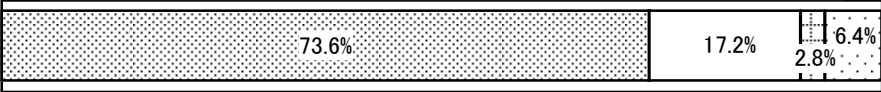

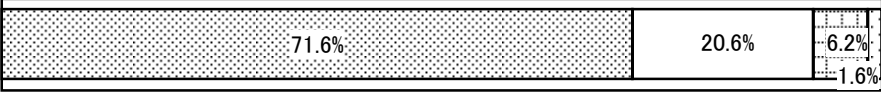

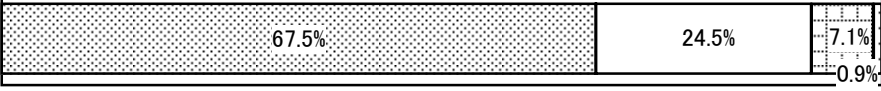











平成18年度 利用者調査結果 〔認可保育所〕

項目	グラフ								
	<input checked="" type="checkbox"/> はい <input type="checkbox"/> どちらともいえない <input type="checkbox"/> いいえ <input type="checkbox"/> 無回答 <input type="checkbox"/> 非該当								
1.登園時に、お子さんの様子についての把握・確認がありますか	<table border="1"> <tr><td>はい</td><td>74.3%</td></tr> <tr><td>どちらともいえない</td><td>18.9%</td></tr> <tr><td>いいえ</td><td>6.0%</td></tr> <tr><td>無回答</td><td>0.8%</td></tr> </table>	はい	74.3%	どちらともいえない	18.9%	いいえ	6.0%	無回答	0.8%
はい	74.3%								
どちらともいえない	18.9%								
いいえ	6.0%								
無回答	0.8%								
2.食事(給食)のメニューは充実していますか	<table border="1"> <tr><td>はい</td><td>90.9%</td></tr> <tr><td>どちらともいえない</td><td>1.0%</td></tr> <tr><td>いいえ</td><td>7.6%</td></tr> <tr><td>無回答</td><td>0.5%</td></tr> </table>	はい	90.9%	どちらともいえない	1.0%	いいえ	7.6%	無回答	0.5%
はい	90.9%								
どちらともいえない	1.0%								
いいえ	7.6%								
無回答	0.5%								
3.散歩等で戸外に出る機会が多いですか	<table border="1"> <tr><td>はい</td><td>72.9%</td></tr> <tr><td>どちらともいえない</td><td>19.8%</td></tr> <tr><td>いいえ</td><td>6.3%</td></tr> <tr><td>無回答</td><td>1.0%</td></tr> </table>	はい	72.9%	どちらともいえない	19.8%	いいえ	6.3%	無回答	1.0%
はい	72.9%								
どちらともいえない	19.8%								
いいえ	6.3%								
無回答	1.0%								
4.お子さんの発達に合わせた豊かな感性を育む活動・遊び等が行われていますか	<table border="1"> <tr><td>はい</td><td>83.0%</td></tr> <tr><td>どちらともいえない</td><td>14.4%</td></tr> <tr><td>いいえ</td><td>1.5%</td></tr> <tr><td>無回答</td><td>1.1%</td></tr> </table>	はい	83.0%	どちらともいえない	14.4%	いいえ	1.5%	無回答	1.1%
はい	83.0%								
どちらともいえない	14.4%								
いいえ	1.5%								
無回答	1.1%								
5.担当保育士はお子さんの良い所や個性を認めていますか	<table border="1"> <tr><td>はい</td><td>85.6%</td></tr> <tr><td>どちらともいえない</td><td>12.5%</td></tr> <tr><td>いいえ</td><td>1.2%</td></tr> <tr><td>無回答</td><td>0.6%</td></tr> </table>	はい	85.6%	どちらともいえない	12.5%	いいえ	1.2%	無回答	0.6%
はい	85.6%								
どちらともいえない	12.5%								
いいえ	1.2%								
無回答	0.6%								
6.保育士や他の職員の保育姿勢や対応はだいたい同じ(ばらつきが少ない)ですか	<table border="1"> <tr><td>はい</td><td>61.7%</td></tr> <tr><td>どちらともいえない</td><td>26.9%</td></tr> <tr><td>いいえ</td><td>10.3%</td></tr> <tr><td>無回答</td><td>1.1%</td></tr> </table>	はい	61.7%	どちらともいえない	26.9%	いいえ	10.3%	無回答	1.1%
はい	61.7%								
どちらともいえない	26.9%								
いいえ	10.3%								
無回答	1.1%								
7.お迎え時に、お子さんの様子について話がありますか	<table border="1"> <tr><td>はい</td><td>63.0%</td></tr> <tr><td>どちらともいえない</td><td>27.4%</td></tr> <tr><td>いいえ</td><td>9.1%</td></tr> <tr><td>無回答</td><td>0.5%</td></tr> </table>	はい	63.0%	どちらともいえない	27.4%	いいえ	9.1%	無回答	0.5%
はい	63.0%								
どちらともいえない	27.4%								
いいえ	9.1%								
無回答	0.5%								
8.お迎え時に、お子さんが満たされた表情をしていることが多いですか	<table border="1"> <tr><td>はい</td><td>82.7%</td></tr> <tr><td>どちらともいえない</td><td>15.2%</td></tr> <tr><td>いいえ</td><td>1.5%</td></tr> <tr><td>無回答</td><td>0.7%</td></tr> </table>	はい	82.7%	どちらともいえない	15.2%	いいえ	1.5%	無回答	0.7%
はい	82.7%								
どちらともいえない	15.2%								
いいえ	1.5%								
無回答	0.7%								
9.開園時間内であれば、保護者の急な残業や不定期な業務への対応は柔軟ですか(降園時間など)	<table border="1"> <tr><td>はい</td><td>76.1%</td></tr> <tr><td>どちらともいえない</td><td>14.2%</td></tr> <tr><td>いいえ</td><td>4.6%</td></tr> <tr><td>無回答</td><td>5.2%</td></tr> </table>	はい	76.1%	どちらともいえない	14.2%	いいえ	4.6%	無回答	5.2%
はい	76.1%								
どちらともいえない	14.2%								
いいえ	4.6%								
無回答	5.2%								
10.保育中の発熱など病気への対応は適切ですか	<table border="1"> <tr><td>はい</td><td>83.7%</td></tr> <tr><td>どちらともいえない</td><td>11.9%</td></tr> <tr><td>いいえ</td><td>1.7%</td></tr> <tr><td>無回答</td><td>2.7%</td></tr> </table>	はい	83.7%	どちらともいえない	11.9%	いいえ	1.7%	無回答	2.7%
はい	83.7%								
どちらともいえない	11.9%								
いいえ	1.7%								
無回答	2.7%								

項目	グラフ										
11. 保育園で起きた事故・けがに対して、責任を持って対応していますか	<p data-bbox="651 300 1442 338"> <input checked="" type="checkbox"/> はい <input type="checkbox"/> どちらともいえない <input type="checkbox"/> いいえ <input type="checkbox"/> 無回答 <input type="checkbox"/> 非該当 </p>  <table border="1" data-bbox="608 344 1492 434"> <tr> <td>はい</td> <td>73.6%</td> </tr> <tr> <td>どちらともいえない</td> <td>17.2%</td> </tr> <tr> <td>いいえ</td> <td>6.4%</td> </tr> <tr> <td>無回答</td> <td>2.8%</td> </tr> <tr> <td>非該当</td> <td>0%</td> </tr> </table>	はい	73.6%	どちらともいえない	17.2%	いいえ	6.4%	無回答	2.8%	非該当	0%
はい	73.6%										
どちらともいえない	17.2%										
いいえ	6.4%										
無回答	2.8%										
非該当	0%										
12. 保育園からのたよりやその他の方法で、日々のお子さんの様子や気持ちを知ることができますか	 <table border="1" data-bbox="608 501 1492 591"> <tr> <td>はい</td> <td>78.6%</td> </tr> <tr> <td>どちらともいえない</td> <td>16.9%</td> </tr> <tr> <td>いいえ</td> <td>4.0%</td> </tr> <tr> <td>無回答</td> <td>0.6%</td> </tr> <tr> <td>非該当</td> <td>0%</td> </tr> </table>	はい	78.6%	どちらともいえない	16.9%	いいえ	4.0%	無回答	0.6%	非該当	0%
はい	78.6%										
どちらともいえない	16.9%										
いいえ	4.0%										
無回答	0.6%										
非該当	0%										
13. 子育てに関する気がかりな点や悩み等について、気軽に個別相談できますか	 <table border="1" data-bbox="608 680 1492 770"> <tr> <td>はい</td> <td>71.6%</td> </tr> <tr> <td>どちらともいえない</td> <td>20.6%</td> </tr> <tr> <td>いいえ</td> <td>6.2%</td> </tr> <tr> <td>無回答</td> <td>1.6%</td> </tr> <tr> <td>非該当</td> <td>0%</td> </tr> </table>	はい	71.6%	どちらともいえない	20.6%	いいえ	6.2%	無回答	1.6%	非該当	0%
はい	71.6%										
どちらともいえない	20.6%										
いいえ	6.2%										
無回答	1.6%										
非該当	0%										
14. 保護者のいろいろな価値観に理解を示していますか	 <table border="1" data-bbox="608 860 1492 949"> <tr> <td>はい</td> <td>61.0%</td> </tr> <tr> <td>どちらともいえない</td> <td>30.6%</td> </tr> <tr> <td>いいえ</td> <td>5.0%</td> </tr> <tr> <td>無回答</td> <td>3.4%</td> </tr> <tr> <td>非該当</td> <td>0%</td> </tr> </table>	はい	61.0%	どちらともいえない	30.6%	いいえ	5.0%	無回答	3.4%	非該当	0%
はい	61.0%										
どちらともいえない	30.6%										
いいえ	5.0%										
無回答	3.4%										
非該当	0%										
15. 保護者が参加しやすいように行事日程が配慮されていますか	 <table border="1" data-bbox="608 1039 1492 1128"> <tr> <td>はい</td> <td>67.5%</td> </tr> <tr> <td>どちらともいえない</td> <td>24.5%</td> </tr> <tr> <td>いいえ</td> <td>7.1%</td> </tr> <tr> <td>無回答</td> <td>0.9%</td> </tr> <tr> <td>非該当</td> <td>0%</td> </tr> </table>	はい	67.5%	どちらともいえない	24.5%	いいえ	7.1%	無回答	0.9%	非該当	0%
はい	67.5%										
どちらともいえない	24.5%										
いいえ	7.1%										
無回答	0.9%										
非該当	0%										
16. お子さんが生活するところは落ち着いて過ごせる雰囲気ですか	 <table border="1" data-bbox="608 1218 1492 1308"> <tr> <td>はい</td> <td>78.7%</td> </tr> <tr> <td>どちらともいえない</td> <td>16.9%</td> </tr> <tr> <td>いいえ</td> <td>3.4%</td> </tr> <tr> <td>無回答</td> <td>1.0%</td> </tr> <tr> <td>非該当</td> <td>0%</td> </tr> </table>	はい	78.7%	どちらともいえない	16.9%	いいえ	3.4%	無回答	1.0%	非該当	0%
はい	78.7%										
どちらともいえない	16.9%										
いいえ	3.4%										
無回答	1.0%										
非該当	0%										
17. お子さんの発育や意欲を促すような玩具・玩具が十分に用意されていますか	 <table border="1" data-bbox="608 1397 1492 1487"> <tr> <td>はい</td> <td>76.5%</td> </tr> <tr> <td>どちらともいえない</td> <td>18.5%</td> </tr> <tr> <td>いいえ</td> <td>3.2%</td> </tr> <tr> <td>無回答</td> <td>1.8%</td> </tr> <tr> <td>非該当</td> <td>0%</td> </tr> </table>	はい	76.5%	どちらともいえない	18.5%	いいえ	3.2%	無回答	1.8%	非該当	0%
はい	76.5%										
どちらともいえない	18.5%										
いいえ	3.2%										
無回答	1.8%										
非該当	0%										
18. 外部からの侵入に対して安全な対策がとられていますか	 <table border="1" data-bbox="608 1576 1492 1666"> <tr> <td>はい</td> <td>55.8%</td> </tr> <tr> <td>どちらともいえない</td> <td>32.8%</td> </tr> <tr> <td>いいえ</td> <td>9.3%</td> </tr> <tr> <td>無回答</td> <td>2.1%</td> </tr> <tr> <td>非該当</td> <td>0%</td> </tr> </table>	はい	55.8%	どちらともいえない	32.8%	いいえ	9.3%	無回答	2.1%	非該当	0%
はい	55.8%										
どちらともいえない	32.8%										
いいえ	9.3%										
無回答	2.1%										
非該当	0%										
19. 不満やトラブルへの職員の対応は的確ですか	 <table border="1" data-bbox="608 1756 1492 1845"> <tr> <td>はい</td> <td>55.8%</td> </tr> <tr> <td>どちらともいえない</td> <td>33.0%</td> </tr> <tr> <td>いいえ</td> <td>6.3%</td> </tr> <tr> <td>無回答</td> <td>4.9%</td> </tr> <tr> <td>非該当</td> <td>0%</td> </tr> </table>	はい	55.8%	どちらともいえない	33.0%	いいえ	6.3%	無回答	4.9%	非該当	0%
はい	55.8%										
どちらともいえない	33.0%										
いいえ	6.3%										
無回答	4.9%										
非該当	0%										
20. お子さんや保護者の要望・意見をもとに、改善が行われていますか	 <table border="1" data-bbox="608 1935 1492 2024"> <tr> <td>はい</td> <td>57.7%</td> </tr> <tr> <td>どちらともいえない</td> <td>31.8%</td> </tr> <tr> <td>いいえ</td> <td>5.7%</td> </tr> <tr> <td>無回答</td> <td>4.8%</td> </tr> <tr> <td>非該当</td> <td>0%</td> </tr> </table>	はい	57.7%	どちらともいえない	31.8%	いいえ	5.7%	無回答	4.8%	非該当	0%
はい	57.7%										
どちらともいえない	31.8%										
いいえ	5.7%										
無回答	4.8%										
非該当	0%										

項目	グラフ				
21. 保育園運営の基本的な考え方(理念・方針)を知っていますか	<p data-bbox="651 304 1437 338"> <input checked="" type="checkbox"/> はい <input type="checkbox"/> どちらともいえない <input type="checkbox"/> いいえ <input type="checkbox"/> 無回答 <input type="checkbox"/> 非該当 </p>  <table border="1" data-bbox="608 349 1489 427"> <tr> <td>60.0%</td> <td>25.3%</td> <td>12.2%</td> <td>2.4%</td> </tr> </table>	60.0%	25.3%	12.2%	2.4%
60.0%	25.3%	12.2%	2.4%		
22.【保育園運営の基本的な考え方を知っている と答えた方に】保育園運営の基本的な考え方 (理念・方針)には納得していますか	 <table border="1" data-bbox="608 506 1489 584"> <tr> <td>92.4%</td> <td>6.4%</td> <td>0.8%</td> <td>0.4%</td> </tr> </table>	92.4%	6.4%	0.8%	0.4%
92.4%	6.4%	0.8%	0.4%		
23.【保育園運営の基本的な考え方を知っている と答えた方に】日頃の保育サービスは、職員の 行動等により保育園運営の基本的な考え方(理 念・方針)と一致していますか	 <table border="1" data-bbox="608 680 1489 759"> <tr> <td>79.3%</td> <td>17.2%</td> <td>2.4%</td> <td>1.1%</td> </tr> </table>	79.3%	17.2%	2.4%	1.1%
79.3%	17.2%	2.4%	1.1%		
24. 行事等を通して、地域住民との交流を図つ ていると思いますか	 <table border="1" data-bbox="608 855 1489 934"> <tr> <td>69.1%</td> <td>21.9%</td> <td>5.3%</td> <td>3.8%</td> </tr> </table>	69.1%	21.9%	5.3%	3.8%
69.1%	21.9%	5.3%	3.8%		

No	はいの合計	どちらともいえないの合計	いいえの合計	無回答の合計	非該当の合計	計の合計
1	12,978	3,310	1,045	143	0	17,476
2	15,883	1,331	179	83	0	17,476
3	12,739	3,462	1,098	177	0	17,476
4	14,498	2,517	261	200	0	17,476
5	14,967	2,181	217	111	0	17,476
6	10,780	4,695	1,806	195	0	17,476
7	11,015	4,789	1,590	82	0	17,476
8	14,457	2,651	254	114	0	17,476
9	13,294	2,476	801	905	0	17,476
10	14,630	2,075	305	466	0	17,476
11	12,855	3,004	492	1,125	0	17,476
12	13,730	2,954	692	100	0	17,476
13	12,520	3,600	1,077	279	0	17,476
14	10,654	5,354	872	596	0	17,476
15	11,796	4,285	1,234	161	0	17,476
16	13,746	2,962	589	179	0	17,476
17	13,377	3,225	566	308	0	17,476
18	9,751	5,729	1,628	368	0	17,476
19	9,760	5,760	1,098	858	0	17,476
20	10,085	5,554	991	846	0	17,476
21	10,491	4,423	2,135	427	0	17,476
22	9,688	672	86	44	0	10,490
23	8,317	1,806	249	118	0	10,490
24	12,077	3,819	922	658	0	17,476