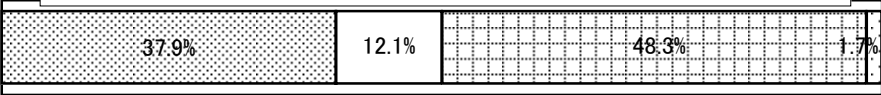
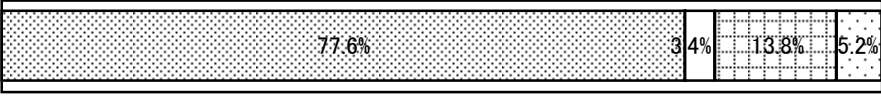
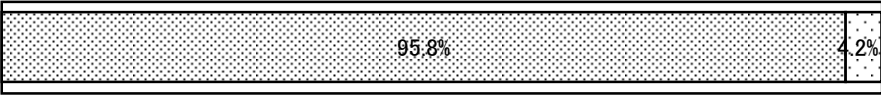


平成19年度 利用者調査結果 〔乳児院〕

項目	グラフ								
1. 生活環境は乳幼児にとって安全な設備になっているか	<p>■ はい □ どちらともいえない □ いいえ □ 無回答・非該当</p> <table border="1"> <tr> <td>はい</td> <td>84.5%</td> <td>どちらともいえない</td> <td>12.1%</td> <td>いいえ</td> <td>1.7%</td> <td>無回答・非該当</td> <td>1.7%</td> </tr> </table>	はい	84.5%	どちらともいえない	12.1%	いいえ	1.7%	無回答・非該当	1.7%
はい	84.5%	どちらともいえない	12.1%	いいえ	1.7%	無回答・非該当	1.7%		
2. 防犯等の対策がとられ、乳幼児が安心して生活できる環境となっているか	<table border="1"> <tr> <td>はい</td> <td>65.5%</td> <td>どちらともいえない</td> <td>31.0%</td> <td>いいえ</td> <td>3.4%</td> </tr> </table>	はい	65.5%	どちらともいえない	31.0%	いいえ	3.4%		
はい	65.5%	どちらともいえない	31.0%	いいえ	3.4%				
3. 乳幼児の様子は家庭へ十分に連絡されているか	<table border="1"> <tr> <td>はい</td> <td>70.7%</td> <td>どちらともいえない</td> <td>19.0%</td> <td>いいえ</td> <td>6.9%</td> <td>無回答・非該当</td> <td>3.4%</td> </tr> </table>	はい	70.7%	どちらともいえない	19.0%	いいえ	6.9%	無回答・非該当	3.4%
はい	70.7%	どちらともいえない	19.0%	いいえ	6.9%	無回答・非該当	3.4%		
4. 乳幼児との面会や外出、外泊には、保護者等の希望を聞いてくれているか	<table border="1"> <tr> <td>はい</td> <td>79.3%</td> <td>どちらともいえない</td> <td>10.3%</td> <td>いいえ</td> <td>8.6%</td> <td>無回答・非該当</td> <td>1.7%</td> </tr> </table>	はい	79.3%	どちらともいえない	10.3%	いいえ	8.6%	無回答・非該当	1.7%
はい	79.3%	どちらともいえない	10.3%	いいえ	8.6%	無回答・非該当	1.7%		
5. 保護者等からの相談は十分に聞いているか	<table border="1"> <tr> <td>はい</td> <td>89.7%</td> <td>どちらともいえない</td> <td>5.2%</td> <td>いいえ</td> <td>3.4%</td> <td>無回答・非該当</td> <td>1.7%</td> </tr> </table>	はい	89.7%	どちらともいえない	5.2%	いいえ	3.4%	無回答・非該当	1.7%
はい	89.7%	どちらともいえない	5.2%	いいえ	3.4%	無回答・非該当	1.7%		
6. サービス提供にあたって、子どもと保護者のプライバシーは守られているか	<table border="1"> <tr> <td>はい</td> <td>89.7%</td> <td>どちらともいえない</td> <td>6.9%</td> <td>いいえ</td> <td>1.7%</td> <td>無回答・非該当</td> <td>1.7%</td> </tr> </table>	はい	89.7%	どちらともいえない	6.9%	いいえ	1.7%	無回答・非該当	1.7%
はい	89.7%	どちらともいえない	6.9%	いいえ	1.7%	無回答・非該当	1.7%		
7. 一人ひとりの子どもは大切にされていると思うか	<table border="1"> <tr> <td>はい</td> <td>91.4%</td> <td>どちらともいえない</td> <td>6.9%</td> <td>いいえ</td> <td>1.7%</td> </tr> </table>	はい	91.4%	どちらともいえない	6.9%	いいえ	1.7%		
はい	91.4%	どちらともいえない	6.9%	いいえ	1.7%				
8. 職員の対応は丁寧か	<table border="1"> <tr> <td>はい</td> <td>86.2%</td> <td>どちらともいえない</td> <td>10.3%</td> <td>いいえ</td> <td>1.7%</td> <td>無回答・非該当</td> <td>1.7%</td> </tr> </table>	はい	86.2%	どちらともいえない	10.3%	いいえ	1.7%	無回答・非該当	1.7%
はい	86.2%	どちらともいえない	10.3%	いいえ	1.7%	無回答・非該当	1.7%		
9. 不満や要望を職員に言いやすいか	<table border="1"> <tr> <td>はい</td> <td>67.2%</td> <td>どちらともいえない</td> <td>19.0%</td> <td>いいえ</td> <td>8.6%</td> <td>無回答・非該当</td> <td>5.2%</td> </tr> </table>	はい	67.2%	どちらともいえない	19.0%	いいえ	8.6%	無回答・非該当	5.2%
はい	67.2%	どちらともいえない	19.0%	いいえ	8.6%	無回答・非該当	5.2%		
10. 保護者の不満や要望はきちんと対応されているか	<table border="1"> <tr> <td>はい</td> <td>77.6%</td> <td>どちらともいえない</td> <td>13.8%</td> <td>いいえ</td> <td>1.7%</td> <td>無回答・非該当</td> <td>6.9%</td> </tr> </table>	はい	77.6%	どちらともいえない	13.8%	いいえ	1.7%	無回答・非該当	6.9%
はい	77.6%	どちらともいえない	13.8%	いいえ	1.7%	無回答・非該当	6.9%		

項目	グラフ								
11. 第三者委員など外部の苦情窓口にも相談できることを知っているか	<p data-bbox="662 309 1444 340"> <input checked="" type="checkbox"/> はい <input type="checkbox"/> どちらともいえない <input type="checkbox"/> いいえ <input type="checkbox"/> 無回答・非該当 </p>  <table border="1" data-bbox="608 340 1492 434"> <tr> <td>はい</td> <td>どちらともいえない</td> <td>いいえ</td> <td>無回答・非該当</td> </tr> <tr> <td>37.9%</td> <td>12.1%</td> <td>48.3%</td> <td>1.7%</td> </tr> </table>	はい	どちらともいえない	いいえ	無回答・非該当	37.9%	12.1%	48.3%	1.7%
はい	どちらともいえない	いいえ	無回答・非該当						
37.9%	12.1%	48.3%	1.7%						
12. 個別の計画を作成するとき、職員と話し合いをしたか	 <table border="1" data-bbox="608 501 1492 595"> <tr> <td>はい</td> <td>どちらともいえない</td> <td>いいえ</td> <td>無回答・非該当</td> </tr> <tr> <td>77.6%</td> <td>3.4%</td> <td>13.8%</td> <td>5.2%</td> </tr> </table>	はい	どちらともいえない	いいえ	無回答・非該当	77.6%	3.4%	13.8%	5.2%
はい	どちらともいえない	いいえ	無回答・非該当						
77.6%	3.4%	13.8%	5.2%						
13. 【過去1年以内に利用を開始し、利用前の説明を受けた方に】サービス内容や利用方法の説明はわかりやすかったか	 <table border="1" data-bbox="608 676 1492 770"> <tr> <td>はい</td> <td>いいえ</td> <td>無回答・非該当</td> </tr> <tr> <td>95.8%</td> <td></td> <td>4.2%</td> </tr> </table>	はい	いいえ	無回答・非該当	95.8%		4.2%		
はい	いいえ	無回答・非該当							
95.8%		4.2%							

No	はいの合計	どちらともいえないの合計	いいえの合計	無回答・非該当の合計	計の合計
1	49	7	1	1	58
2	38	18	0	2	58
3	41	11	4	2	58
4	46	6	5	1	58
5	52	3	2	1	58
6	52	4	1	1	58
7	53	4	0	1	58
8	50	6	1	1	58
9	39	11	5	3	58
10	45	8	1	4	58
11	22	7	28	1	58
12	45	2	8	3	58
13	23	0	0	1	24