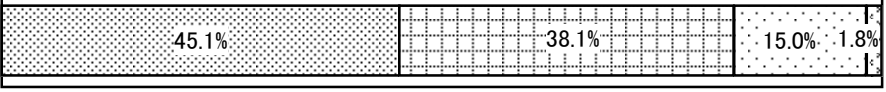

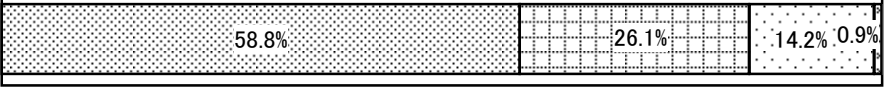



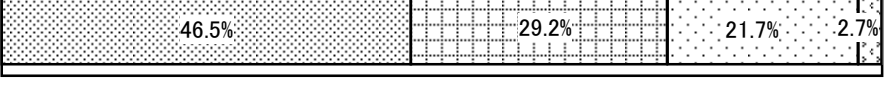



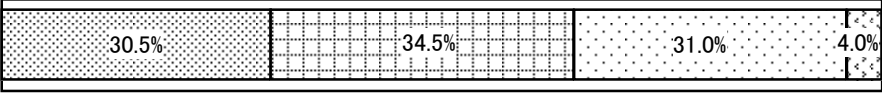
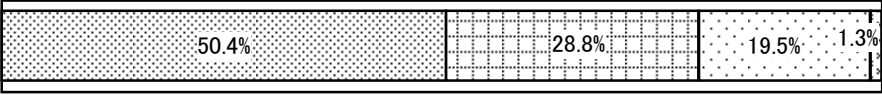



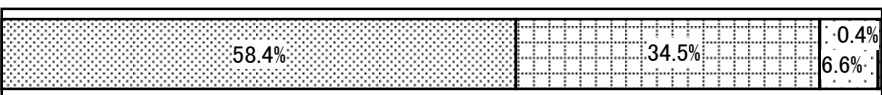



平成18年度 利用者調査結果 〔身体障害者療護施設〕

項目	グラフ										
	<input checked="" type="checkbox"/> はい <input type="checkbox"/> どちらともいえない <input type="checkbox"/> いいえ <input type="checkbox"/> 無回答 <input type="checkbox"/> 非該当										
1.食事はおいしいですか	<table border="1"> <tr> <td>はい</td> <td>69.5%</td> <td>どちらともいえない</td> <td>24.3%</td> <td>いいえ</td> <td>3.1%</td> <td>無回答</td> <td>3.1%</td> <td>非該当</td> <td>0%</td> </tr> </table>	はい	69.5%	どちらともいえない	24.3%	いいえ	3.1%	無回答	3.1%	非該当	0%
はい	69.5%	どちらともいえない	24.3%	いいえ	3.1%	無回答	3.1%	非該当	0%		
2.あなたの状態(健康のことなど)に応じたメニューになっていますか	<table border="1"> <tr> <td>はい</td> <td>75.2%</td> <td>どちらともいえない</td> <td>16.4%</td> <td>いいえ</td> <td>2.7%</td> <td>無回答</td> <td>5.8%</td> <td>非該当</td> <td>0%</td> </tr> </table>	はい	75.2%	どちらともいえない	16.4%	いいえ	2.7%	無回答	5.8%	非該当	0%
はい	75.2%	どちらともいえない	16.4%	いいえ	2.7%	無回答	5.8%	非該当	0%		
3.あなたにあった食事方法(食事時間、食器・用具、食べやすい工夫、介助方法等)になっていますか	<table border="1"> <tr> <td>はい</td> <td>73.5%</td> <td>どちらともいえない</td> <td>19.9%</td> <td>いいえ</td> <td>3.1%</td> <td>無回答</td> <td>3.5%</td> <td>非該当</td> <td>0%</td> </tr> </table>	はい	73.5%	どちらともいえない	19.9%	いいえ	3.1%	無回答	3.5%	非該当	0%
はい	73.5%	どちらともいえない	19.9%	いいえ	3.1%	無回答	3.5%	非該当	0%		
4.ナースコールをしたらすぐ来てくれますか	<table border="1"> <tr> <td>はい</td> <td>57.1%</td> <td>どちらともいえない</td> <td>37.2%</td> <td>いいえ</td> <td>3.1%</td> <td>無回答</td> <td>2.7%</td> <td>非該当</td> <td>0%</td> </tr> </table>	はい	57.1%	どちらともいえない	37.2%	いいえ	3.1%	無回答	2.7%	非該当	0%
はい	57.1%	どちらともいえない	37.2%	いいえ	3.1%	無回答	2.7%	非該当	0%		
5.他の人に知られたくないことの秘密を守るなど、プライバシーが守られていますか	<table border="1"> <tr> <td>はい</td> <td>63.3%</td> <td>どちらともいえない</td> <td>25.2%</td> <td>いいえ</td> <td>0.9%</td> <td>無回答</td> <td>10.6%</td> <td>非該当</td> <td>0%</td> </tr> </table>	はい	63.3%	どちらともいえない	25.2%	いいえ	0.9%	無回答	10.6%	非該当	0%
はい	63.3%	どちらともいえない	25.2%	いいえ	0.9%	無回答	10.6%	非該当	0%		
6.職員が居室に入るときはノックや了解を求めますか	<table border="1"> <tr> <td>はい</td> <td>74.3%</td> <td>どちらともいえない</td> <td>21.2%</td> <td>いいえ</td> <td>0.4%</td> <td>無回答</td> <td>4.0%</td> <td>非該当</td> <td>0%</td> </tr> </table>	はい	74.3%	どちらともいえない	21.2%	いいえ	0.4%	無回答	4.0%	非該当	0%
はい	74.3%	どちらともいえない	21.2%	いいえ	0.4%	無回答	4.0%	非該当	0%		
7.(入浴・更衣や排泄などで)あなたが恥ずかしい思いをしないような配慮がありますか	<table border="1"> <tr> <td>はい</td> <td>81.4%</td> <td>どちらともいえない</td> <td>14.6%</td> <td>いいえ</td> <td>4.0%</td> <td>無回答</td> <td>0%</td> <td>非該当</td> <td>0%</td> </tr> </table>	はい	81.4%	どちらともいえない	14.6%	いいえ	4.0%	無回答	0%	非該当	0%
はい	81.4%	どちらともいえない	14.6%	いいえ	4.0%	無回答	0%	非該当	0%		
8.職員は、丁寧(乱暴な言葉を使ったり、命令したり、呼び捨てにしない)に接してくれますか	<table border="1"> <tr> <td>はい</td> <td>76.1%</td> <td>どちらともいえない</td> <td>21.2%</td> <td>いいえ</td> <td>1.8%</td> <td>無回答</td> <td>0.9%</td> <td>非該当</td> <td>0%</td> </tr> </table>	はい	76.1%	どちらともいえない	21.2%	いいえ	1.8%	無回答	0.9%	非該当	0%
はい	76.1%	どちらともいえない	21.2%	いいえ	1.8%	無回答	0.9%	非該当	0%		
9.職員はみんな同じようにあなたに接してくれますか	<table border="1"> <tr> <td>はい</td> <td>58.0%</td> <td>どちらともいえない</td> <td>33.2%</td> <td>いいえ</td> <td>0.9%</td> <td>無回答</td> <td>8.0%</td> <td>非該当</td> <td>0%</td> </tr> </table>	はい	58.0%	どちらともいえない	33.2%	いいえ	0.9%	無回答	8.0%	非該当	0%
はい	58.0%	どちらともいえない	33.2%	いいえ	0.9%	無回答	8.0%	非該当	0%		
10.あなたの気持ちをわかってくれる(相談できる)職員がいますか	<table border="1"> <tr> <td>はい</td> <td>64.6%</td> <td>どちらともいえない</td> <td>28.8%</td> <td>いいえ</td> <td>0.9%</td> <td>無回答</td> <td>5.8%</td> <td>非該当</td> <td>0%</td> </tr> </table>	はい	64.6%	どちらともいえない	28.8%	いいえ	0.9%	無回答	5.8%	非該当	0%
はい	64.6%	どちらともいえない	28.8%	いいえ	0.9%	無回答	5.8%	非該当	0%		

項目	グラフ										
11.困ったことを外の人(第三者委員など)にも相談できますか	<p data-bbox="651 304 1449 338"> <input checked="" type="checkbox"/> はい <input type="checkbox"/> どちらともいえない <input type="checkbox"/> いいえ <input type="checkbox"/> 無回答 <input type="checkbox"/> 非該当 </p>  <table border="1" data-bbox="608 349 1497 439"> <tr> <td>はい</td> <td>どちらともいえない</td> <td>いいえ</td> <td>無回答</td> <td>非該当</td> </tr> <tr> <td>45.1%</td> <td>38.1%</td> <td>15.0%</td> <td>1.8%</td> <td>1.0%</td> </tr> </table>	はい	どちらともいえない	いいえ	無回答	非該当	45.1%	38.1%	15.0%	1.8%	1.0%
はい	どちらともいえない	いいえ	無回答	非該当							
45.1%	38.1%	15.0%	1.8%	1.0%							
12.この施設ではあなたの好きなことができますか	 <table border="1" data-bbox="608 506 1497 595"> <tr> <td>はい</td> <td>どちらともいえない</td> <td>いいえ</td> </tr> <tr> <td>61.9%</td> <td>29.6%</td> <td>8.4%</td> </tr> </table>	はい	どちらともいえない	いいえ	61.9%	29.6%	8.4%				
はい	どちらともいえない	いいえ									
61.9%	29.6%	8.4%									
13.施設ではあなたの意思が尊重されていますか	 <table border="1" data-bbox="608 685 1497 775"> <tr> <td>はい</td> <td>どちらともいえない</td> <td>いいえ</td> <td>無回答</td> </tr> <tr> <td>58.8%</td> <td>26.1%</td> <td>14.2%</td> <td>0.9%</td> </tr> </table>	はい	どちらともいえない	いいえ	無回答	58.8%	26.1%	14.2%	0.9%		
はい	どちらともいえない	いいえ	無回答								
58.8%	26.1%	14.2%	0.9%								
14.この施設で、あなたは安全に安心して生活できますか	 <table border="1" data-bbox="608 864 1497 954"> <tr> <td>はい</td> <td>どちらともいえない</td> <td>いいえ</td> <td>無回答</td> </tr> <tr> <td>66.8%</td> <td>23.5%</td> <td>8.8%</td> <td>0.9%</td> </tr> </table>	はい	どちらともいえない	いいえ	無回答	66.8%	23.5%	8.8%	0.9%		
はい	どちらともいえない	いいえ	無回答								
66.8%	23.5%	8.8%	0.9%								
15.施設運営の考え方が、毎日のサービス・行動に反映されていると思いますか	 <table border="1" data-bbox="608 1043 1497 1133"> <tr> <td>はい</td> <td>どちらともいえない</td> <td>いいえ</td> <td>無回答</td> </tr> <tr> <td>44.2%</td> <td>29.6%</td> <td>23.9%</td> <td>2.2%</td> </tr> </table>	はい	どちらともいえない	いいえ	無回答	44.2%	29.6%	23.9%	2.2%		
はい	どちらともいえない	いいえ	無回答								
44.2%	29.6%	23.9%	2.2%								
16.毎日の活動は楽しいですか	 <table border="1" data-bbox="608 1223 1497 1312"> <tr> <td>はい</td> <td>どちらともいえない</td> <td>いいえ</td> <td>無回答</td> </tr> <tr> <td>58.8%</td> <td>28.3%</td> <td>9.3%</td> <td>3.5%</td> </tr> </table>	はい	どちらともいえない	いいえ	無回答	58.8%	28.3%	9.3%	3.5%		
はい	どちらともいえない	いいえ	無回答								
58.8%	28.3%	9.3%	3.5%								
17.将来のことも相談にのってくれますか	 <table border="1" data-bbox="608 1402 1497 1491"> <tr> <td>はい</td> <td>どちらともいえない</td> <td>いいえ</td> <td>無回答</td> </tr> <tr> <td>46.5%</td> <td>29.2%</td> <td>21.7%</td> <td>2.7%</td> </tr> </table>	はい	どちらともいえない	いいえ	無回答	46.5%	29.2%	21.7%	2.7%		
はい	どちらともいえない	いいえ	無回答								
46.5%	29.2%	21.7%	2.7%								
18.区役所・市役所や銀行などの機関への届出(書類など)に対して協力してくれますか	 <table border="1" data-bbox="608 1581 1497 1671"> <tr> <td>はい</td> <td>どちらともいえない</td> <td>いいえ</td> <td>無回答</td> </tr> <tr> <td>80.1%</td> <td>4.0%</td> <td>11.9%</td> <td>4.0%</td> </tr> </table>	はい	どちらともいえない	いいえ	無回答	80.1%	4.0%	11.9%	4.0%		
はい	どちらともいえない	いいえ	無回答								
80.1%	4.0%	11.9%	4.0%								
19.あなたの希望にそった家族への対応がなされていますか	 <table border="1" data-bbox="608 1760 1497 1850"> <tr> <td>はい</td> <td>どちらともいえない</td> <td>いいえ</td> <td>無回答</td> </tr> <tr> <td>65.0%</td> <td>8.8%</td> <td>20.4%</td> <td>5.8%</td> </tr> </table>	はい	どちらともいえない	いいえ	無回答	65.0%	8.8%	20.4%	5.8%		
はい	どちらともいえない	いいえ	無回答								
65.0%	8.8%	20.4%	5.8%								
20.ボランティアや地域の方などいろいろな人の参加や交流の機会がありますか	 <table border="1" data-bbox="608 1939 1497 2029"> <tr> <td>はい</td> <td>どちらともいえない</td> <td>いいえ</td> <td>無回答</td> </tr> <tr> <td>59.3%</td> <td>25.2%</td> <td>13.3%</td> <td>2.2%</td> </tr> </table>	はい	どちらともいえない	いいえ	無回答	59.3%	25.2%	13.3%	2.2%		
はい	どちらともいえない	いいえ	無回答								
59.3%	25.2%	13.3%	2.2%								

項目	グラフ										
21.自立・自活に向けた体験プログラムや具体的な準備は充実していると思いますか	<p data-bbox="651 304 1437 338"> <input checked="" type="checkbox"/> はい <input type="checkbox"/> どちらともいえない <input type="checkbox"/> いいえ <input type="checkbox"/> 無回答 <input type="checkbox"/> 非該当 </p>  <table border="1" data-bbox="608 344 1493 439"> <tr> <td>はい</td> <td>30.5%</td> <td>どちらともいえない</td> <td>34.5%</td> <td>いいえ</td> <td>31.0%</td> <td>無回答</td> <td>4.0%</td> <td>非該当</td> <td>0.0%</td> </tr> </table>	はい	30.5%	どちらともいえない	34.5%	いいえ	31.0%	無回答	4.0%	非該当	0.0%
はい	30.5%	どちらともいえない	34.5%	いいえ	31.0%	無回答	4.0%	非該当	0.0%		
22.あなたの目標や計画について、職員はいっしょに考えわかりやすく説明してくれましたか	 <table border="1" data-bbox="608 501 1493 595"> <tr> <td>はい</td> <td>50.4%</td> <td>どちらともいえない</td> <td>28.8%</td> <td>いいえ</td> <td>19.5%</td> <td>無回答</td> <td>1.3%</td> <td>非該当</td> <td>0.0%</td> </tr> </table>	はい	50.4%	どちらともいえない	28.8%	いいえ	19.5%	無回答	1.3%	非該当	0.0%
はい	50.4%	どちらともいえない	28.8%	いいえ	19.5%	無回答	1.3%	非該当	0.0%		
23.あなたの自立目標・計画、状態に応じた支援が行われていますか	 <table border="1" data-bbox="608 676 1493 770"> <tr> <td>はい</td> <td>42.9%</td> <td>どちらともいえない</td> <td>31.9%</td> <td>いいえ</td> <td>24.3%</td> <td>無回答</td> <td>0.9%</td> <td>非該当</td> <td>0.0%</td> </tr> </table>	はい	42.9%	どちらともいえない	31.9%	いいえ	24.3%	無回答	0.9%	非該当	0.0%
はい	42.9%	どちらともいえない	31.9%	いいえ	24.3%	無回答	0.9%	非該当	0.0%		
24.【過去1年以内に利用を開始したと答えた方に】この施設を利用する前に、どのような生活が送れるかなど、知りたいことについて、わかりやすい説明がありましたか	 <table border="1" data-bbox="608 851 1493 945"> <tr> <td>はい</td> <td>22.2%</td> <td>どちらともいえない</td> <td>55.6%</td> <td>いいえ</td> <td>22.2%</td> <td>無回答</td> <td>0.0%</td> <td>非該当</td> <td>0.0%</td> </tr> </table>	はい	22.2%	どちらともいえない	55.6%	いいえ	22.2%	無回答	0.0%	非該当	0.0%
はい	22.2%	どちらともいえない	55.6%	いいえ	22.2%	無回答	0.0%	非該当	0.0%		
25.【過去1年以内に利用を開始したと答えた方に】施設の説明を聞いて、自分で施設を利用することを決めましたか	 <table border="1" data-bbox="608 1025 1493 1120"> <tr> <td>はい</td> <td>44.4%</td> <td>どちらともいえない</td> <td>33.3%</td> <td>いいえ</td> <td>22.2%</td> <td>無回答</td> <td>0.0%</td> <td>非該当</td> <td>0.0%</td> </tr> </table>	はい	44.4%	どちらともいえない	33.3%	いいえ	22.2%	無回答	0.0%	非該当	0.0%
はい	44.4%	どちらともいえない	33.3%	いいえ	22.2%	無回答	0.0%	非該当	0.0%		
26.あなたは不満や要望を職員に気軽に話すことができますか	 <table border="1" data-bbox="608 1200 1493 1294"> <tr> <td>はい</td> <td>58.4%</td> <td>どちらともいえない</td> <td>34.5%</td> <td>いいえ</td> <td>0.4%</td> <td>無回答</td> <td>6.6%</td> <td>非該当</td> <td>0.0%</td> </tr> </table>	はい	58.4%	どちらともいえない	34.5%	いいえ	0.4%	無回答	6.6%	非該当	0.0%
はい	58.4%	どちらともいえない	34.5%	いいえ	0.4%	無回答	6.6%	非該当	0.0%		
27.職員は不満や要望に対してきちんと対応してくれていますか	 <table border="1" data-bbox="608 1375 1493 1469"> <tr> <td>はい</td> <td>52.2%</td> <td>どちらともいえない</td> <td>32.7%</td> <td>いいえ</td> <td>11.9%</td> <td>無回答</td> <td>3.1%</td> <td>非該当</td> <td>0.0%</td> </tr> </table>	はい	52.2%	どちらともいえない	32.7%	いいえ	11.9%	無回答	3.1%	非該当	0.0%
はい	52.2%	どちらともいえない	32.7%	いいえ	11.9%	無回答	3.1%	非該当	0.0%		

No	はいの合計	どちらともいえないの合計	いいえの合計	無回答の合計	非該当の合計	計の合計
1	157	0	55	7	7	226
2	170	0	37	13	6	226
3	166	0	45	8	7	226
4	129	0	84	6	7	226
5	143	0	57	24	2	226
6	168	0	48	9	1	226
7	184	0	33	9	0	226
8	172	0	48	4	2	226
9	131	0	75	18	2	226
10	146	0	65	13	2	226
11	102	0	86	34	4	226
12	140	0	67	19	0	226
13	133	0	59	32	2	226
14	151	0	53	20	2	226
15	100	0	67	54	5	226
16	133	0	64	21	8	226
17	105	0	66	49	6	226
18	181	0	9	27	9	226
19	147	0	20	46	13	226
20	134	0	57	30	5	226
21	69	0	78	70	9	226
22	114	0	65	44	3	226
23	97	0	72	55	2	226
24	2	0	5	2	0	9
25	4	0	3	2	0	9
26	132	0	78	15	1	226
27	118	0	74	27	7	226