




平成18年度 利用者調査結果
 [身体障害者更生施設(内部障害者)]

項目	グラフ										
1.食事はおいしいですか	<p> <input checked="" type="checkbox"/> はい <input type="checkbox"/> どちらともいえない <input type="checkbox"/> いいえ <input type="checkbox"/> 無回答 <input type="checkbox"/> 非該当 </p> <table border="1"> <tr> <td>はい</td> <td>37.1%</td> <td>どちらともいえない</td> <td>43.3%</td> <td>いいえ</td> <td>18.6%</td> <td>無回答</td> <td>1.0%</td> <td>非該当</td> <td>0%</td> </tr> </table>	はい	37.1%	どちらともいえない	43.3%	いいえ	18.6%	無回答	1.0%	非該当	0%
はい	37.1%	どちらともいえない	43.3%	いいえ	18.6%	無回答	1.0%	非該当	0%		
2.あなたの状態(健康のことなど)に応じたメニューになっていますか	<table border="1"> <tr> <td>はい</td> <td>57.7%</td> <td>どちらともいえない</td> <td>24.7%</td> <td>いいえ</td> <td>11.3%</td> <td>無回答</td> <td>6.2%</td> <td>非該当</td> <td>0%</td> </tr> </table>	はい	57.7%	どちらともいえない	24.7%	いいえ	11.3%	無回答	6.2%	非該当	0%
はい	57.7%	どちらともいえない	24.7%	いいえ	11.3%	無回答	6.2%	非該当	0%		
3.定期的に食事の要望(分量や味・好き嫌いなど)について聞き、それが献立に活かされていますか	<table border="1"> <tr> <td>はい</td> <td>38.1%</td> <td>どちらともいえない</td> <td>30.9%</td> <td>いいえ</td> <td>24.7%</td> <td>無回答</td> <td>6.2%</td> <td>非該当</td> <td>0%</td> </tr> </table>	はい	38.1%	どちらともいえない	30.9%	いいえ	24.7%	無回答	6.2%	非該当	0%
はい	38.1%	どちらともいえない	30.9%	いいえ	24.7%	無回答	6.2%	非該当	0%		
4.他の人に知られたくないことの秘密を守るなど、プライバシーが守られていますか	<table border="1"> <tr> <td>はい</td> <td>40.2%</td> <td>どちらともいえない</td> <td>35.1%</td> <td>いいえ</td> <td>14.4%</td> <td>無回答</td> <td>10.3%</td> <td>非該当</td> <td>0%</td> </tr> </table>	はい	40.2%	どちらともいえない	35.1%	いいえ	14.4%	無回答	10.3%	非該当	0%
はい	40.2%	どちらともいえない	35.1%	いいえ	14.4%	無回答	10.3%	非該当	0%		
5.職員が居室に入るときはノックや了解を求めますか	<table border="1"> <tr> <td>はい</td> <td>67.0%</td> <td>どちらともいえない</td> <td>16.5%</td> <td>いいえ</td> <td>14.4%</td> <td>無回答</td> <td>2.1%</td> <td>非該当</td> <td>0%</td> </tr> </table>	はい	67.0%	どちらともいえない	16.5%	いいえ	14.4%	無回答	2.1%	非該当	0%
はい	67.0%	どちらともいえない	16.5%	いいえ	14.4%	無回答	2.1%	非該当	0%		
6.職員は、丁寧(乱暴な言葉を使ったり、命令したり、呼び捨てにしない)に接してくれますか	<table border="1"> <tr> <td>はい</td> <td>66.0%</td> <td>どちらともいえない</td> <td>25.8%</td> <td>いいえ</td> <td>6.2%</td> <td>無回答</td> <td>2.1%</td> <td>非該当</td> <td>0%</td> </tr> </table>	はい	66.0%	どちらともいえない	25.8%	いいえ	6.2%	無回答	2.1%	非該当	0%
はい	66.0%	どちらともいえない	25.8%	いいえ	6.2%	無回答	2.1%	非該当	0%		
7.職員間の連絡は十分できていますか(言ったことがきちんと伝わっていますか)	<table border="1"> <tr> <td>はい</td> <td>49.5%</td> <td>どちらともいえない</td> <td>29.9%</td> <td>いいえ</td> <td>12.4%</td> <td>無回答</td> <td>8.2%</td> <td>非該当</td> <td>0%</td> </tr> </table>	はい	49.5%	どちらともいえない	29.9%	いいえ	12.4%	無回答	8.2%	非該当	0%
はい	49.5%	どちらともいえない	29.9%	いいえ	12.4%	無回答	8.2%	非該当	0%		
8.職員はみんな同じようにあなたに接してくれますか	<table border="1"> <tr> <td>はい</td> <td>60.8%</td> <td>どちらともいえない</td> <td>21.6%</td> <td>いいえ</td> <td>15.5%</td> <td>無回答</td> <td>2.1%</td> <td>非該当</td> <td>0%</td> </tr> </table>	はい	60.8%	どちらともいえない	21.6%	いいえ	15.5%	無回答	2.1%	非該当	0%
はい	60.8%	どちらともいえない	21.6%	いいえ	15.5%	無回答	2.1%	非該当	0%		
9.職員はあなたの話をよく聞いてくれますか	<table border="1"> <tr> <td>はい</td> <td>64.9%</td> <td>どちらともいえない</td> <td>25.8%</td> <td>いいえ</td> <td>5.2%</td> <td>無回答</td> <td>4.1%</td> <td>非該当</td> <td>0%</td> </tr> </table>	はい	64.9%	どちらともいえない	25.8%	いいえ	5.2%	無回答	4.1%	非該当	0%
はい	64.9%	どちらともいえない	25.8%	いいえ	5.2%	無回答	4.1%	非該当	0%		
10.利用者同士がうまくいかないとき、職員は対応してくれますか	<table border="1"> <tr> <td>はい</td> <td>37.1%</td> <td>どちらともいえない</td> <td>43.3%</td> <td>いいえ</td> <td>10.3%</td> <td>無回答</td> <td>9.3%</td> <td>非該当</td> <td>0%</td> </tr> </table>	はい	37.1%	どちらともいえない	43.3%	いいえ	10.3%	無回答	9.3%	非該当	0%
はい	37.1%	どちらともいえない	43.3%	いいえ	10.3%	無回答	9.3%	非該当	0%		

項目	グラフ				
11.あなたの気持ちをわかってくれる(相談できる)職員がいますか	<p data-bbox="651 300 1442 338"> <input checked="" type="checkbox"/> はい <input type="checkbox"/> どちらともいえない <input type="checkbox"/> いいえ <input type="checkbox"/> 無回答 <input type="checkbox"/> 非該当 </p> <table border="1" data-bbox="608 349 1497 427"> <tr> <td>42.3%</td> <td>27.8%</td> <td>21.6%</td> <td>8.2%</td> </tr> </table>	42.3%	27.8%	21.6%	8.2%
42.3%	27.8%	21.6%	8.2%		
12.困ったことを外の人(第三者委員など)にも相談できますか	<table border="1" data-bbox="608 501 1497 589"> <tr> <td>37.1%</td> <td>29.9%</td> <td>25.8%</td> <td>7.2%</td> </tr> </table>	37.1%	29.9%	25.8%	7.2%
37.1%	29.9%	25.8%	7.2%		
13.訓練時間以外は、外出など自由にすごすことができますか	<table border="1" data-bbox="608 680 1497 768"> <tr> <td>74.2%</td> <td>17.5%</td> <td>8.2%</td> </tr> </table>	74.2%	17.5%	8.2%	
74.2%	17.5%	8.2%			
14.施設ではあなたの意思が尊重されていますか	<table border="1" data-bbox="608 860 1497 947"> <tr> <td>38.1%</td> <td>36.1%</td> <td>17.5%</td> <td>8.2%</td> </tr> </table>	38.1%	36.1%	17.5%	8.2%
38.1%	36.1%	17.5%	8.2%		
15.施設運営の考え方が、毎日のサービス・行動に反映されていると思いますか	<table border="1" data-bbox="608 1039 1497 1126"> <tr> <td>28.9%</td> <td>42.3%</td> <td>16.5%</td> <td>12.4%</td> </tr> </table>	28.9%	42.3%	16.5%	12.4%
28.9%	42.3%	16.5%	12.4%		
16.訓練や日常の活動は充実していますか	<table border="1" data-bbox="608 1218 1497 1305"> <tr> <td>57.7%</td> <td>33.0%</td> <td>7.2%</td> <td>2.1%</td> </tr> </table>	57.7%	33.0%	7.2%	2.1%
57.7%	33.0%	7.2%	2.1%		
17.あなたの今の目標や計画を作るときに、職員はあなたとよく相談しましたか	<table border="1" data-bbox="608 1397 1497 1485"> <tr> <td>57.7%</td> <td>27.8%</td> <td>8.2%</td> <td>6.2%</td> </tr> </table>	57.7%	27.8%	8.2%	6.2%
57.7%	27.8%	8.2%	6.2%		
18.あなたの自立目標・計画、状態に応じた支援が行われていますか	<table border="1" data-bbox="608 1576 1497 1664"> <tr> <td>61.9%</td> <td>30.9%</td> <td>5.2%</td> <td>2.1%</td> </tr> </table>	61.9%	30.9%	5.2%	2.1%
61.9%	30.9%	5.2%	2.1%		
19.【過去1年以内に利用を開始したと答えた方に】この施設を利用する前に、どのような生活が送れるかなど、知りたいことについてわかりやすい説明がありましたか	<table border="1" data-bbox="608 1756 1497 1843"> <tr> <td>60.0%</td> <td>17.5%</td> <td>12.5%</td> <td>10.0%</td> </tr> </table>	60.0%	17.5%	12.5%	10.0%
60.0%	17.5%	12.5%	10.0%		
20.【過去1年以内に利用を開始したと答えた方に】施設運営の考え方を知る機会(説明、掲示など)がありましたか	<table border="1" data-bbox="608 1935 1497 2022"> <tr> <td>62.5%</td> <td>15.0%</td> <td>5.0%</td> <td>17.5%</td> </tr> </table>	62.5%	15.0%	5.0%	17.5%
62.5%	15.0%	5.0%	17.5%		

項目	グラフ					
21.【過去1年以内に利用を開始したと答えた方に】施設の説明を聞いて、自分で施設を利用することを決めましたか	<div style="border: 1px solid black; padding: 5px;"> <div style="border: 1px solid black; padding: 2px; margin-bottom: 5px;"> <input checked="" type="checkbox"/> はい <input type="checkbox"/> どちらともいえない <input type="checkbox"/> いいえ <input type="checkbox"/> 無回答 <input type="checkbox"/> 非該当 </div>  <table border="1" style="width: 100%; border-collapse: collapse; text-align: center;"> <tr> <td style="width: 72.5%; background-color: #cccccc;">72.5%</td> <td style="width: 20.0%; background-color: #e0e0e0;">20.0%</td> <td style="width: 2.5%; background-color: #d3d3d3;">2.5%</td> <td style="width: 5.0%; background-color: #f0f0f0;">5.0%</td> <td style="width: 0.0%; background-color: #e0e0e0;">0.0%</td> </tr> </table> </div>	72.5%	20.0%	2.5%	5.0%	0.0%
72.5%	20.0%	2.5%	5.0%	0.0%		
22.あなたは不満や要望を職員に気軽に話すことができますか	<div style="border: 1px solid black; padding: 5px;">  <table border="1" style="width: 100%; border-collapse: collapse; text-align: center;"> <tr> <td style="width: 42.3%; background-color: #cccccc;">42.3%</td> <td style="width: 28.9%; background-color: #e0e0e0;">28.9%</td> <td style="width: 24.7%; background-color: #d3d3d3;">24.7%</td> <td style="width: 4.1%; background-color: #f0f0f0;">4.1%</td> <td style="width: 0.0%; background-color: #e0e0e0;">0.0%</td> </tr> </table> </div>	42.3%	28.9%	24.7%	4.1%	0.0%
42.3%	28.9%	24.7%	4.1%	0.0%		
23.職員は不満や要望に対してきちんと対応してくれていますか	<div style="border: 1px solid black; padding: 5px;">  <table border="1" style="width: 100%; border-collapse: collapse; text-align: center;"> <tr> <td style="width: 36.1%; background-color: #cccccc;">36.1%</td> <td style="width: 42.3%; background-color: #e0e0e0;">42.3%</td> <td style="width: 13.4%; background-color: #d3d3d3;">13.4%</td> <td style="width: 8.2%; background-color: #f0f0f0;">8.2%</td> <td style="width: 0.0%; background-color: #e0e0e0;">0.0%</td> </tr> </table> </div>	36.1%	42.3%	13.4%	8.2%	0.0%
36.1%	42.3%	13.4%	8.2%	0.0%		

平成18年度 利用者調査結果

No	はいの合計	どちらともいえないの合計	いいえの合計	無回答の合計	非該当の合計	計の合計
1	36	42	18	1	0	97
2	56	24	11	6	0	97
3	37	30	24	6	0	97
4	39	34	14	10	0	97
5	65	16	14	2	0	97
6	64	25	6	2	0	97
7	48	29	12	8	0	97
8	59	21	15	2	0	97
9	63	25	5	4	0	97
10	36	42	10	9	0	97
11	41	27	21	8	0	97
12	36	29	25	7	0	97
13	72	17	8	0	0	97
14	37	35	17	8	0	97
15	28	41	16	12	0	97
16	56	32	7	2	0	97
17	56	27	8	6	0	97
18	60	30	5	2	0	97
19	24	7	5	4	0	40
20	25	6	2	7	0	40
21	29	8	1	2	0	40
22	41	28	24	4	0	97
23	35	41	13	8	0	97