

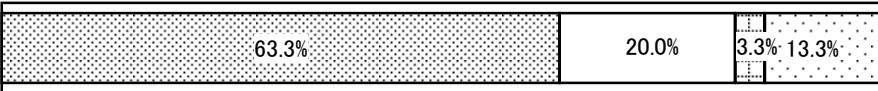
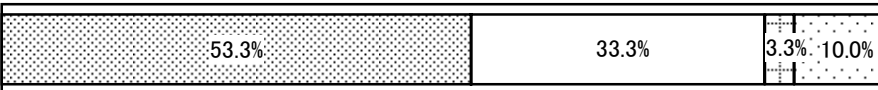
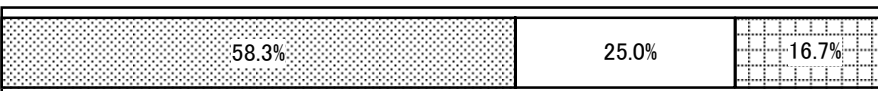
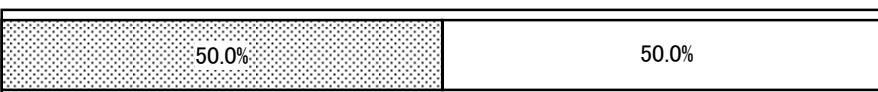
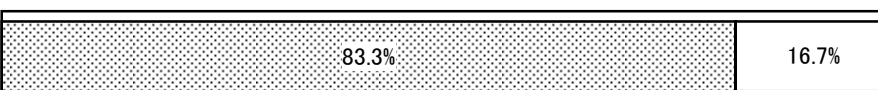
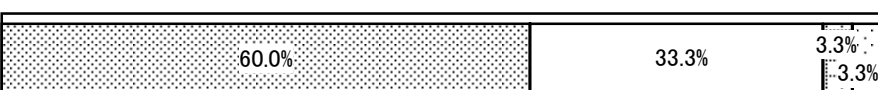



平成18年度 利用者調査結果 〔精神障害者生活訓練施設〕

項目	グラフ
	<input checked="" type="checkbox"/> はい <input type="checkbox"/> どちらともいえない <input type="checkbox"/> いいえ <input type="checkbox"/> 無回答 <input type="checkbox"/> 非該当
1.生活の訓練や日常の活動は充実していますか	
2.保健福祉の情報を知る事ができますか(通院医療費公費負担や手帳に基づく福祉サービス制度変更など)	
3.生活や仕事等についてのアドバイス・支援は十分ですか	
4.困ったことがあるときの職員の相談・支援は十分ですか	
5.職員に気軽に相談できますか	
6.施設職員以外の人にも相談できることの案内がありますか(通院先・通所先の職員や区市、苦情受付の第三者委員など)	
7.職員は他の人に知られたくないあなたの秘密を守るなど、プライバシーを守ってくれますか	
8.あなたは施設で人権が尊重されていると思いますか	
9.職員はあなたの決めたことを大事にしてくれますか	
10.職員はいつも同じように接してくれていますか	

項目	グラフ										
11.利用者同士で交流できるような場所や機会 などがありますか	<p data-bbox="651 304 1442 338"> <input checked="" type="checkbox"/> はい <input type="checkbox"/> どちらともいえない <input type="checkbox"/> いいえ <input type="checkbox"/> 無回答 <input type="checkbox"/> 非該当 </p>  <table border="1" data-bbox="608 344 1489 434"> <tr> <td>はい</td> <td>どちらともいえない</td> <td>いいえ</td> <td>無回答</td> <td>非該当</td> </tr> <tr> <td>63.3%</td> <td>16.7%</td> <td>13.3%</td> <td>6.7%</td> <td>0%</td> </tr> </table>	はい	どちらともいえない	いいえ	無回答	非該当	63.3%	16.7%	13.3%	6.7%	0%
はい	どちらともいえない	いいえ	無回答	非該当							
63.3%	16.7%	13.3%	6.7%	0%							
12.利用者同士がうまくいかないときに職員は間 に立って対応してくれますか	 <table border="1" data-bbox="608 501 1489 591"> <tr> <td>はい</td> <td>どちらともいえない</td> <td>いいえ</td> <td>無回答</td> <td>非該当</td> </tr> <tr> <td>66.7%</td> <td>16.7%</td> <td>6.7%</td> <td>10.0%</td> <td>0%</td> </tr> </table>	はい	どちらともいえない	いいえ	無回答	非該当	66.7%	16.7%	6.7%	10.0%	0%
はい	どちらともいえない	いいえ	無回答	非該当							
66.7%	16.7%	6.7%	10.0%	0%							
13.あなたの目標又は計画をつくる時、職員はあ なたの希望や意見を聞いてくれましたか	 <table border="1" data-bbox="608 676 1489 766"> <tr> <td>はい</td> <td>どちらともいえない</td> <td>いいえ</td> <td>無回答</td> <td>非該当</td> </tr> <tr> <td>63.3%</td> <td>20.0%</td> <td>3.3%</td> <td>13.3%</td> <td>0%</td> </tr> </table>	はい	どちらともいえない	いいえ	無回答	非該当	63.3%	20.0%	3.3%	13.3%	0%
はい	どちらともいえない	いいえ	無回答	非該当							
63.3%	20.0%	3.3%	13.3%	0%							
14.あなたの目標・計画、状態に合わせた手助け がありますか	 <table border="1" data-bbox="608 851 1489 940"> <tr> <td>はい</td> <td>どちらともいえない</td> <td>いいえ</td> <td>無回答</td> <td>非該当</td> </tr> <tr> <td>53.3%</td> <td>33.3%</td> <td>3.3%</td> <td>10.0%</td> <td>0%</td> </tr> </table>	はい	どちらともいえない	いいえ	無回答	非該当	53.3%	33.3%	3.3%	10.0%	0%
はい	どちらともいえない	いいえ	無回答	非該当							
53.3%	33.3%	3.3%	10.0%	0%							
15.【過去1年以内に利用を開始したと答えた方 に】利用する前に、施設での生活や支援内容な ど、知りたいことについてわかりやすい説明があ りましたか	 <table border="1" data-bbox="608 1025 1489 1115"> <tr> <td>はい</td> <td>どちらともいえない</td> <td>いいえ</td> <td>無回答</td> <td>非該当</td> </tr> <tr> <td>58.3%</td> <td>25.0%</td> <td>16.7%</td> <td>0%</td> <td>0%</td> </tr> </table>	はい	どちらともいえない	いいえ	無回答	非該当	58.3%	25.0%	16.7%	0%	0%
はい	どちらともいえない	いいえ	無回答	非該当							
58.3%	25.0%	16.7%	0%	0%							
16.【過去1年以内に利用を開始したと答えた方 に】施設のサービスなどの考え方を知る機会 (説明、掲示など)がありましたか	 <table border="1" data-bbox="608 1200 1489 1290"> <tr> <td>はい</td> <td>どちらともいえない</td> <td>いいえ</td> <td>無回答</td> <td>非該当</td> </tr> <tr> <td>50.0%</td> <td>50.0%</td> <td>0%</td> <td>0%</td> <td>0%</td> </tr> </table>	はい	どちらともいえない	いいえ	無回答	非該当	50.0%	50.0%	0%	0%	0%
はい	どちらともいえない	いいえ	無回答	非該当							
50.0%	50.0%	0%	0%	0%							
17.【過去1年以内に利用を開始したと答えた方 に】施設の説明を聞いて、自分で施設を利用す ることを決めましたか	 <table border="1" data-bbox="608 1375 1489 1464"> <tr> <td>はい</td> <td>どちらともいえない</td> <td>いいえ</td> <td>無回答</td> <td>非該当</td> </tr> <tr> <td>83.3%</td> <td>16.7%</td> <td>0%</td> <td>0%</td> <td>0%</td> </tr> </table>	はい	どちらともいえない	いいえ	無回答	非該当	83.3%	16.7%	0%	0%	0%
はい	どちらともいえない	いいえ	無回答	非該当							
83.3%	16.7%	0%	0%	0%							
18.あなたは不満や要望を職員に気軽に話すこ とができますか	 <table border="1" data-bbox="608 1550 1489 1639"> <tr> <td>はい</td> <td>どちらともいえない</td> <td>いいえ</td> <td>無回答</td> <td>非該当</td> </tr> <tr> <td>60.0%</td> <td>33.3%</td> <td>3.3%</td> <td>3.3%</td> <td>0%</td> </tr> </table>	はい	どちらともいえない	いいえ	無回答	非該当	60.0%	33.3%	3.3%	3.3%	0%
はい	どちらともいえない	いいえ	無回答	非該当							
60.0%	33.3%	3.3%	3.3%	0%							
19.職員は不満や要望に対して、ちゃんと対応し てくれましたか	 <table border="1" data-bbox="608 1724 1489 1814"> <tr> <td>はい</td> <td>どちらともいえない</td> <td>いいえ</td> <td>無回答</td> <td>非該当</td> </tr> <tr> <td>53.3%</td> <td>26.7%</td> <td>10.0%</td> <td>10.0%</td> <td>0%</td> </tr> </table>	はい	どちらともいえない	いいえ	無回答	非該当	53.3%	26.7%	10.0%	10.0%	0%
はい	どちらともいえない	いいえ	無回答	非該当							
53.3%	26.7%	10.0%	10.0%	0%							

No	はいの合計	どちらともいえないの合計	いいえの合計	無回答の合計	非該当の合計	計の合計
1	17	10	2	1	0	30
2	16	6	6	2	0	30
3	17	10	2	1	0	30
4	20	8	1	1	0	30
5	19	7	3	1	0	30
6	16	9	4	1	0	30
7	23	6	0	1	0	30
8	17	7	4	2	0	30
9	20	5	2	3	0	30
10	20	6	2	2	0	30
11	19	5	4	2	0	30
12	20	5	2	3	0	30
13	19	6	1	4	0	30
14	16	10	1	3	0	30
15	7	3	2	0	0	12
16	6	6	0	0	0	12
17	10	2	0	0	0	12
18	18	10	1	1	0	30
19	16	8	3	3	0	30