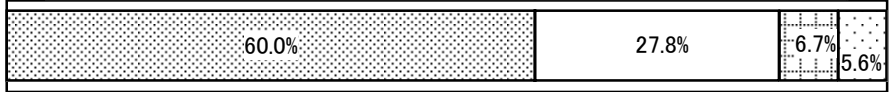

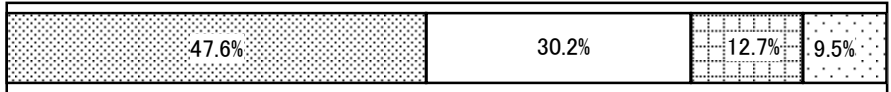
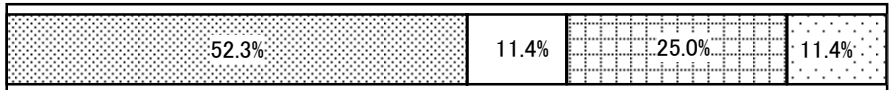
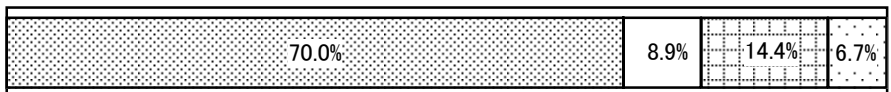

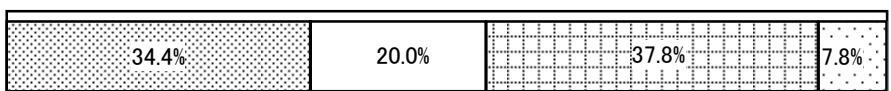




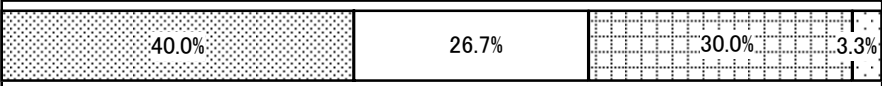


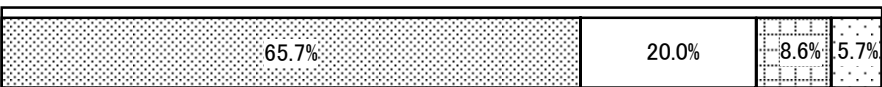



平成18年度 利用者調査結果

〔婦人保護施設〕

項目	グラフ										
	<input checked="" type="checkbox"/> はい <input type="checkbox"/> どちらともいえない <input type="checkbox"/> いいえ <input type="checkbox"/> 無回答 <input type="checkbox"/> 非該当										
1.食事の希望を聞いてくれますか	<table border="1"> <tr><td>はい</td><td>66.7%</td></tr> <tr><td>どちらともいえない</td><td>23.3%</td></tr> <tr><td>いいえ</td><td>8.9%</td></tr> <tr><td>無回答</td><td>1.1%</td></tr> <tr><td>非該当</td><td>0%</td></tr> </table>	はい	66.7%	どちらともいえない	23.3%	いいえ	8.9%	無回答	1.1%	非該当	0%
はい	66.7%										
どちらともいえない	23.3%										
いいえ	8.9%										
無回答	1.1%										
非該当	0%										
2.食事はおいしいですか	<table border="1"> <tr><td>はい</td><td>56.7%</td></tr> <tr><td>どちらともいえない</td><td>35.6%</td></tr> <tr><td>いいえ</td><td>7.8%</td></tr> <tr><td>無回答</td><td>0%</td></tr> <tr><td>非該当</td><td>0%</td></tr> </table>	はい	56.7%	どちらともいえない	35.6%	いいえ	7.8%	無回答	0%	非該当	0%
はい	56.7%										
どちらともいえない	35.6%										
いいえ	7.8%										
無回答	0%										
非該当	0%										
3.入浴やシャワー浴は決められた曜日、時間以外にも、使うことができますか	<table border="1"> <tr><td>はい</td><td>53.3%</td></tr> <tr><td>どちらともいえない</td><td>12.2%</td></tr> <tr><td>いいえ</td><td>27.8%</td></tr> <tr><td>無回答</td><td>6.7%</td></tr> <tr><td>非該当</td><td>0%</td></tr> </table>	はい	53.3%	どちらともいえない	12.2%	いいえ	27.8%	無回答	6.7%	非該当	0%
はい	53.3%										
どちらともいえない	12.2%										
いいえ	27.8%										
無回答	6.7%										
非該当	0%										
4.施設では、くつろげる場所がありますか	<table border="1"> <tr><td>はい</td><td>50.0%</td></tr> <tr><td>どちらともいえない</td><td>20.0%</td></tr> <tr><td>いいえ</td><td>30.0%</td></tr> <tr><td>無回答</td><td>0%</td></tr> <tr><td>非該当</td><td>0%</td></tr> </table>	はい	50.0%	どちらともいえない	20.0%	いいえ	30.0%	無回答	0%	非該当	0%
はい	50.0%										
どちらともいえない	20.0%										
いいえ	30.0%										
無回答	0%										
非該当	0%										
5.施設で決められているルールは納得できますか	<table border="1"> <tr><td>はい</td><td>53.3%</td></tr> <tr><td>どちらともいえない</td><td>26.7%</td></tr> <tr><td>いいえ</td><td>17.8%</td></tr> <tr><td>無回答</td><td>2.2%</td></tr> <tr><td>非該当</td><td>0%</td></tr> </table>	はい	53.3%	どちらともいえない	26.7%	いいえ	17.8%	無回答	2.2%	非該当	0%
はい	53.3%										
どちらともいえない	26.7%										
いいえ	17.8%										
無回答	2.2%										
非該当	0%										
6.レクリエーションや行事は楽しみですか	<table border="1"> <tr><td>はい</td><td>48.9%</td></tr> <tr><td>どちらともいえない</td><td>18.9%</td></tr> <tr><td>いいえ</td><td>28.9%</td></tr> <tr><td>無回答</td><td>3.3%</td></tr> <tr><td>非該当</td><td>0%</td></tr> </table>	はい	48.9%	どちらともいえない	18.9%	いいえ	28.9%	無回答	3.3%	非該当	0%
はい	48.9%										
どちらともいえない	18.9%										
いいえ	28.9%										
無回答	3.3%										
非該当	0%										
7.普段から健康や身体のことについて相談できますか	<table border="1"> <tr><td>はい</td><td>72.2%</td></tr> <tr><td>どちらともいえない</td><td>21.1%</td></tr> <tr><td>いいえ</td><td>5.6%</td></tr> <tr><td>無回答</td><td>1.1%</td></tr> <tr><td>非該当</td><td>0%</td></tr> </table>	はい	72.2%	どちらともいえない	21.1%	いいえ	5.6%	無回答	1.1%	非該当	0%
はい	72.2%										
どちらともいえない	21.1%										
いいえ	5.6%										
無回答	1.1%										
非該当	0%										
8.気持ちが不安定なときに、職員は話を聞いてくれるなど施設は頼りになりますか	<table border="1"> <tr><td>はい</td><td>53.3%</td></tr> <tr><td>どちらともいえない</td><td>27.8%</td></tr> <tr><td>いいえ</td><td>14.4%</td></tr> <tr><td>無回答</td><td>4.4%</td></tr> <tr><td>非該当</td><td>0%</td></tr> </table>	はい	53.3%	どちらともいえない	27.8%	いいえ	14.4%	無回答	4.4%	非該当	0%
はい	53.3%										
どちらともいえない	27.8%										
いいえ	14.4%										
無回答	4.4%										
非該当	0%										
9.あなたの気持ちをわかってくれる職員がいますか	<table border="1"> <tr><td>はい</td><td>61.1%</td></tr> <tr><td>どちらともいえない</td><td>27.8%</td></tr> <tr><td>いいえ</td><td>11.1%</td></tr> <tr><td>無回答</td><td>0%</td></tr> <tr><td>非該当</td><td>0%</td></tr> </table>	はい	61.1%	どちらともいえない	27.8%	いいえ	11.1%	無回答	0%	非該当	0%
はい	61.1%										
どちらともいえない	27.8%										
いいえ	11.1%										
無回答	0%										
非該当	0%										
10.あなたが関わりをもった職員は、だいたい同じように接してくれますか	<table border="1"> <tr><td>はい</td><td>61.1%</td></tr> <tr><td>どちらともいえない</td><td>22.2%</td></tr> <tr><td>いいえ</td><td>14.4%</td></tr> <tr><td>無回答</td><td>2.2%</td></tr> <tr><td>非該当</td><td>0%</td></tr> </table>	はい	61.1%	どちらともいえない	22.2%	いいえ	14.4%	無回答	2.2%	非該当	0%
はい	61.1%										
どちらともいえない	22.2%										
いいえ	14.4%										
無回答	2.2%										
非該当	0%										

項目	グラフ										
11.利用者同士がうまくいかなかったとき、たとえばいさかいをおこしたとき、職員は間に入ってくれますか	<p>■ はい □ どちらともいえない □ いいえ □ 無回答 □ 非該当</p>  <table border="1" data-bbox="603 344 1497 434"> <tr> <td>はい</td> <td>60.0%</td> <td>どちらともいえない</td> <td>27.8%</td> <td>いいえ</td> <td>6.7%</td> <td>無回答</td> <td>5.6%</td> <td>非該当</td> <td>0.0%</td> </tr> </table>	はい	60.0%	どちらともいえない	27.8%	いいえ	6.7%	無回答	5.6%	非該当	0.0%
はい	60.0%	どちらともいえない	27.8%	いいえ	6.7%	無回答	5.6%	非該当	0.0%		
12.【お金の使い方について相談したことがあると答えた方に】相談したことは役に立っていますか	 <table border="1" data-bbox="603 501 1497 591"> <tr> <td>はい</td> <td>78.0%</td> <td>どちらともいえない</td> <td>10.0%</td> <td>いいえ</td> <td>10.0%</td> <td>無回答</td> <td>2.0%</td> <td>非該当</td> <td>0.0%</td> </tr> </table>	はい	78.0%	どちらともいえない	10.0%	いいえ	10.0%	無回答	2.0%	非該当	0.0%
はい	78.0%	どちらともいえない	10.0%	いいえ	10.0%	無回答	2.0%	非該当	0.0%		
13.【地域で生活したいと思っていると答えた方に】地域で生活をするために、職員が手伝ってくれることは役に立っていますか	 <table border="1" data-bbox="603 676 1497 766"> <tr> <td>はい</td> <td>47.6%</td> <td>どちらともいえない</td> <td>30.2%</td> <td>いいえ</td> <td>12.7%</td> <td>無回答</td> <td>9.5%</td> <td>非該当</td> <td>0.0%</td> </tr> </table>	はい	47.6%	どちらともいえない	30.2%	いいえ	12.7%	無回答	9.5%	非該当	0.0%
はい	47.6%	どちらともいえない	30.2%	いいえ	12.7%	無回答	9.5%	非該当	0.0%		
14.【内作業をしていると答えた方に】工賃、給料の計算の仕方は説明されていますか	 <table border="1" data-bbox="603 851 1497 940"> <tr> <td>はい</td> <td>52.3%</td> <td>どちらともいえない</td> <td>11.4%</td> <td>いいえ</td> <td>25.0%</td> <td>無回答</td> <td>11.4%</td> <td>非該当</td> <td>0.0%</td> </tr> </table>	はい	52.3%	どちらともいえない	11.4%	いいえ	25.0%	無回答	11.4%	非該当	0.0%
はい	52.3%	どちらともいえない	11.4%	いいえ	25.0%	無回答	11.4%	非該当	0.0%		
15.女性のからだのこと(妊娠・出産など)や避妊、性病などについて学ぶ機会がありますか	 <table border="1" data-bbox="603 1025 1497 1115"> <tr> <td>はい</td> <td>70.0%</td> <td>どちらともいえない</td> <td>8.9%</td> <td>いいえ</td> <td>14.4%</td> <td>無回答</td> <td>6.7%</td> <td>非該当</td> <td>0.0%</td> </tr> </table>	はい	70.0%	どちらともいえない	8.9%	いいえ	14.4%	無回答	6.7%	非該当	0.0%
はい	70.0%	どちらともいえない	8.9%	いいえ	14.4%	無回答	6.7%	非該当	0.0%		
16.異性との交際について話せるような職員がいますか	 <table border="1" data-bbox="603 1200 1497 1290"> <tr> <td>はい</td> <td>26.7%</td> <td>どちらともいえない</td> <td>14.4%</td> <td>いいえ</td> <td>41.1%</td> <td>無回答</td> <td>17.8%</td> <td>非該当</td> <td>0.0%</td> </tr> </table>	はい	26.7%	どちらともいえない	14.4%	いいえ	41.1%	無回答	17.8%	非該当	0.0%
はい	26.7%	どちらともいえない	14.4%	いいえ	41.1%	無回答	17.8%	非該当	0.0%		
17.施設内から電話をするとき、話の内容が他の人に聞かれないようになっていますか	 <table border="1" data-bbox="603 1375 1497 1464"> <tr> <td>はい</td> <td>34.4%</td> <td>どちらともいえない</td> <td>20.0%</td> <td>いいえ</td> <td>37.8%</td> <td>無回答</td> <td>7.8%</td> <td>非該当</td> <td>0.0%</td> </tr> </table>	はい	34.4%	どちらともいえない	20.0%	いいえ	37.8%	無回答	7.8%	非該当	0.0%
はい	34.4%	どちらともいえない	20.0%	いいえ	37.8%	無回答	7.8%	非該当	0.0%		
18.職員が居室に入るときには必ず断りがありますか	 <table border="1" data-bbox="603 1550 1497 1639"> <tr> <td>はい</td> <td>92.2%</td> <td>どちらともいえない</td> <td>2.2%</td> <td>いいえ</td> <td>3.3%</td> <td>無回答</td> <td>1.2%</td> <td>非該当</td> <td>0.0%</td> </tr> </table>	はい	92.2%	どちらともいえない	2.2%	いいえ	3.3%	無回答	1.2%	非該当	0.0%
はい	92.2%	どちらともいえない	2.2%	いいえ	3.3%	無回答	1.2%	非該当	0.0%		
19.職員の対応はいいえですか(態度やことばが命令調であったり、気持ちを傷つけるような言い方をされたことはないですか)	 <table border="1" data-bbox="603 1724 1497 1814"> <tr> <td>はい</td> <td>56.7%</td> <td>どちらともいえない</td> <td>27.8%</td> <td>いいえ</td> <td>14.4%</td> <td>無回答</td> <td>1.1%</td> <td>非該当</td> <td>0.0%</td> </tr> </table>	はい	56.7%	どちらともいえない	27.8%	いいえ	14.4%	無回答	1.1%	非該当	0.0%
はい	56.7%	どちらともいえない	27.8%	いいえ	14.4%	無回答	1.1%	非該当	0.0%		
20.職員からの声かけで自分に役に立ったことはありますか	 <table border="1" data-bbox="603 1899 1497 1989"> <tr> <td>はい</td> <td>62.2%</td> <td>どちらともいえない</td> <td>17.8%</td> <td>いいえ</td> <td>16.7%</td> <td>無回答</td> <td>3.3%</td> <td>非該当</td> <td>0.0%</td> </tr> </table>	はい	62.2%	どちらともいえない	17.8%	いいえ	16.7%	無回答	3.3%	非該当	0.0%
はい	62.2%	どちらともいえない	17.8%	いいえ	16.7%	無回答	3.3%	非該当	0.0%		

項目	グラフ								
21.【不満や要望を職員に相談したことがあると答えた方に】相談してよかったですか	<p data-bbox="651 304 1442 338"> <input checked="" type="checkbox"/> はい <input type="checkbox"/> どちらともいえない <input type="checkbox"/> いいえ <input type="checkbox"/> 無回答 <input type="checkbox"/> 非該当 </p>  <table border="1" data-bbox="608 349 1493 434"> <tr> <td>はい</td> <td>どちらともいえない</td> <td>いいえ</td> </tr> <tr> <td>56.7%</td> <td>26.7%</td> <td>16.7%</td> </tr> </table>	はい	どちらともいえない	いいえ	56.7%	26.7%	16.7%		
はい	どちらともいえない	いいえ							
56.7%	26.7%	16.7%							
22.利用者の集まりや懇談会で気軽に意見や要望をいうことができますか	 <table border="1" data-bbox="608 501 1493 586"> <tr> <td>はい</td> <td>どちらともいえない</td> <td>いいえ</td> <td>無回答</td> </tr> <tr> <td>40.0%</td> <td>26.7%</td> <td>30.0%</td> <td>3.3%</td> </tr> </table>	はい	どちらともいえない	いいえ	無回答	40.0%	26.7%	30.0%	3.3%
はい	どちらともいえない	いいえ	無回答						
40.0%	26.7%	30.0%	3.3%						
23.自分がいやだと感じたことや、してほしいことがあったとき、外の人(第三者委員など)にも相談できますか	 <table border="1" data-bbox="608 676 1493 761"> <tr> <td>はい</td> <td>どちらともいえない</td> <td>いいえ</td> <td>無回答</td> </tr> <tr> <td>37.8%</td> <td>24.4%</td> <td>34.4%</td> <td>3.3%</td> </tr> </table>	はい	どちらともいえない	いいえ	無回答	37.8%	24.4%	34.4%	3.3%
はい	どちらともいえない	いいえ	無回答						
37.8%	24.4%	34.4%	3.3%						
24.【過去1年以内に利用を開始し、入所するときに施設の暮らしについて説明を受けたと答えた方に】説明はわかりやすかったですか	 <table border="1" data-bbox="608 851 1493 936"> <tr> <td>はい</td> <td>どちらともいえない</td> <td>いいえ</td> <td>無回答</td> </tr> <tr> <td>57.1%</td> <td>25.7%</td> <td>11.4%</td> <td>5.7%</td> </tr> </table>	はい	どちらともいえない	いいえ	無回答	57.1%	25.7%	11.4%	5.7%
はい	どちらともいえない	いいえ	無回答						
57.1%	25.7%	11.4%	5.7%						
25.【過去1年以内に利用を開始したと答えた方に】入所するときに、施設が大切にしていることについて説明がありましたか	 <table border="1" data-bbox="608 1025 1493 1111"> <tr> <td>はい</td> <td>どちらともいえない</td> <td>いいえ</td> <td>無回答</td> </tr> <tr> <td>65.7%</td> <td>20.0%</td> <td>8.6%</td> <td>5.7%</td> </tr> </table>	はい	どちらともいえない	いいえ	無回答	65.7%	20.0%	8.6%	5.7%
はい	どちらともいえない	いいえ	無回答						
65.7%	20.0%	8.6%	5.7%						
26.【過去1年以内に利用を開始したと答えた方に】施設の話聞いて、安心して暮らしている場所だと思いましたか	 <table border="1" data-bbox="608 1200 1493 1285"> <tr> <td>はい</td> <td>どちらともいえない</td> <td>いいえ</td> </tr> <tr> <td>60.0%</td> <td>31.4%</td> <td>8.6%</td> </tr> </table>	はい	どちらともいえない	いいえ	60.0%	31.4%	8.6%		
はい	どちらともいえない	いいえ							
60.0%	31.4%	8.6%							

No	はいの合計	どちらともいえないの合計	いいえの合計	無回答の合計	非該当の合計	計の合計
1	60	21	8	1	0	90
2	51	32	7	0	0	90
3	48	11	25	6	0	90
4	45	18	27	0	0	90
5	48	24	16	2	0	90
6	44	17	26	3	0	90
7	65	19	5	1	0	90
8	48	25	13	4	0	90
9	55	25	10	0	0	90
10	55	20	13	2	0	90
11	54	25	6	5	0	90
12	39	5	5	1	0	50
13	30	19	8	6	0	63
14	23	5	11	5	0	44
15	63	8	13	6	0	90
16	24	13	37	16	0	90
17	31	18	34	7	0	90
18	83	2	3	2	0	90
19	51	25	13	1	0	90
20	56	16	15	3	0	90
21	34	16	10	0	0	60
22	36	24	27	3	0	90
23	34	22	31	3	0	90
24	20	9	4	2	0	35
25	23	7	3	2	0	35
26	21	11	3	0	0	35