



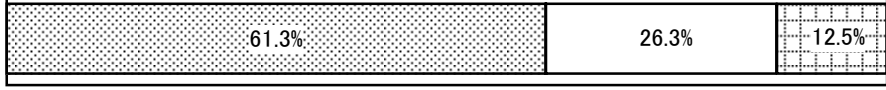

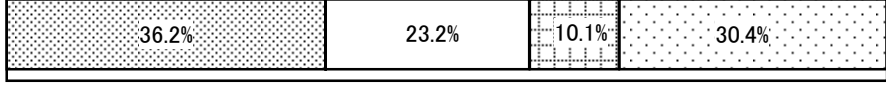

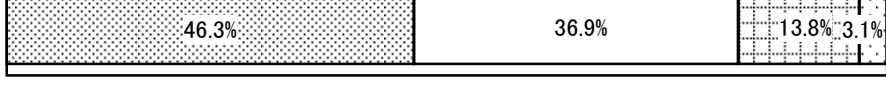


# 平成18年度 利用者調査結果 〔肢体不自由児通園施設〕

項目	グラフ				
	<input checked="" type="checkbox"/> はい <input type="checkbox"/> どちらともいえない <input type="checkbox"/> いいえ <input type="checkbox"/> 無回答 <input type="checkbox"/> 非該当				
1.施設運営の基本的な考え方(理念・方針)を知っていますか	<table border="1"> <tr> <td>48.8%</td> <td>33.1%</td> <td>16.9%</td> <td>1.3%</td> </tr> </table>	48.8%	33.1%	16.9%	1.3%
48.8%	33.1%	16.9%	1.3%		
2.【施設運営の基本的な考え方(理念・方針)を知っていると答えた方に】施設運営の基本的な考え方(理念・方針)には納得していますか	<table border="1"> <tr> <td>89.7%</td> <td>7.7%</td> <td>1.3%</td> <td>1.3%</td> </tr> </table>	89.7%	7.7%	1.3%	1.3%
89.7%	7.7%	1.3%	1.3%		
3.【施設運営の基本的な考え方(理念・方針)を知っていると答えた方に】日頃の療育サービスは、職員の行動等により施設運営の基本的な考え方(理念・方針)と一致していますか	<table border="1"> <tr> <td>74.4%</td> <td>21.8%</td> <td>1.3%</td> <td>2.6%</td> </tr> </table>	74.4%	21.8%	1.3%	2.6%
74.4%	21.8%	1.3%	2.6%		
4.送迎時に、お子さんの様子についての把握・確認がありますか	<table border="1"> <tr> <td>57.5%</td> <td>17.5%</td> <td>3.8%</td> <td>21.3%</td> </tr> </table>	57.5%	17.5%	3.8%	21.3%
57.5%	17.5%	3.8%	21.3%		
5.送迎コースの設定等に関し、家族の要望は聞いてくれますか	<table border="1"> <tr> <td>30.0%</td> <td>27.5%</td> <td>11.9%</td> <td>30.6%</td> </tr> </table>	30.0%	27.5%	11.9%	30.6%
30.0%	27.5%	11.9%	30.6%		
6.お子さんの食べる力に合わせた食事が用意されており、メニューには工夫がされていますか	<table border="1"> <tr> <td>71.3%</td> <td>19.4%</td> <td>5.6%</td> <td>3.8%</td> </tr> </table>	71.3%	19.4%	5.6%	3.8%
71.3%	19.4%	5.6%	3.8%		
7.食事を楽しめる雰囲気作り(言葉かけなど)がなされていますか	<table border="1"> <tr> <td>80.0%</td> <td>16.3%</td> <td>0.6%</td> <td>3.1%</td> </tr> </table>	80.0%	16.3%	0.6%	3.1%
80.0%	16.3%	0.6%	3.1%		
8.散歩等の外出や遠足など、親子が戸外で楽しむ機会となる行事がありますか	<table border="1"> <tr> <td>81.3%</td> <td>10.0%</td> <td>6.3%</td> <td>2.5%</td> </tr> </table>	81.3%	10.0%	6.3%	2.5%
81.3%	10.0%	6.3%	2.5%		
9.お子さんの発達に合わせた活動・遊びが行われていますか	<table border="1"> <tr> <td>71.3%</td> <td>23.8%</td> <td>4.4%</td> <td>0.6%</td> </tr> </table>	71.3%	23.8%	4.4%	0.6%
71.3%	23.8%	4.4%	0.6%		
10.職員は、お子さんに丁寧に接してくれますか	<table border="1"> <tr> <td>94.4%</td> <td>5.0%</td> <td>0.6%</td> </tr> </table>	94.4%	5.0%	0.6%	
94.4%	5.0%	0.6%			

項目	グラフ				
11.担当職員はお子さんの良い所や個性を認めていますか	<p>■ はい □ どちらともいえない □ いいえ □ 無回答 □ 非該当</p> <table border="1"> <tr> <td>はい</td> <td>5.0%</td> <td>0.6%</td> </tr> </table>	はい	5.0%	0.6%	
はい	5.0%	0.6%			
12.担当や他の職員の療育姿勢や対応はだいたい同じ(ばらつきが少ない)ですか	<table border="1"> <tr> <td>はい</td> <td>23.1%</td> <td>10.6%</td> <td>1.3%</td> </tr> </table>	はい	23.1%	10.6%	1.3%
はい	23.1%	10.6%	1.3%		
13.療育の中で、お子さんのプライバシーについて配慮されていますか	<table border="1"> <tr> <td>はい</td> <td>23.8%</td> <td>0.6%</td> </tr> </table>	はい	23.8%	0.6%	
はい	23.8%	0.6%			
14.保護者の来所時に、お子さんの様子について話がありますか	<table border="1"> <tr> <td>はい</td> <td>11.3%</td> <td>0.6%</td> <td>8.1%</td> </tr> </table>	はい	11.3%	0.6%	8.1%
はい	11.3%	0.6%	8.1%		
15.お子さんに急な病気やケガ等があった時は、すぐに報告がありますか	<table border="1"> <tr> <td>はい</td> <td>8.8%</td> <td>4.4%</td> <td>11.9%</td> </tr> </table>	はい	8.8%	4.4%	11.9%
はい	8.8%	4.4%	11.9%		
16.急な発熱や痙攣発作など、お子さんの状態急変への対応は適切ですか	<table border="1"> <tr> <td>はい</td> <td>15.0%</td> <td>1.9%</td> <td>10.6%</td> </tr> </table>	はい	15.0%	1.9%	10.6%
はい	15.0%	1.9%	10.6%		
17.施設からのたよりやその他の方法で、お子さんの日々の様子や気持ちを知ることができますか	<table border="1"> <tr> <td>はい</td> <td>20.6%</td> <td>2.5%</td> <td>8.1%</td> </tr> </table>	はい	20.6%	2.5%	8.1%
はい	20.6%	2.5%	8.1%		
18.お子さんに関する気がかりな点や悩み等について、職員等に気軽に個別相談できますか	<table border="1"> <tr> <td>はい</td> <td>12.5%</td> <td>3.1%</td> <td>2.5%</td> </tr> </table>	はい	12.5%	3.1%	2.5%
はい	12.5%	3.1%	2.5%		
19.施設や職員は保護者のいろいろな価値観に理解を示していますか	<table border="1"> <tr> <td>はい</td> <td>29.4%</td> <td>3.1%</td> <td>1.9%</td> </tr> </table>	はい	29.4%	3.1%	1.9%
はい	29.4%	3.1%	1.9%		
20.保護者が参加しやすいように行事日程が配慮されていますか	<table border="1"> <tr> <td>はい</td> <td>27.5%</td> <td>3.1%</td> <td>1.3%</td> </tr> </table>	はい	27.5%	3.1%	1.3%
はい	27.5%	3.1%	1.3%		

項目	グラフ										
21.お子さんの療育計画について、家族の意見も取り入れて作成されていますか	<p data-bbox="651 300 1437 338"> <input checked="" type="checkbox"/> はい         <input type="checkbox"/> どちらともいえない         <input type="checkbox"/> いいえ         <input type="checkbox"/> 無回答         <input type="checkbox"/> 非該当       </p>  <table border="1" data-bbox="603 344 1492 434"> <tr> <td>はい</td> <td>70.6%</td> <td>どちらともいえない</td> <td>20.6%</td> <td>いいえ</td> <td>5.0%</td> <td>無回答</td> <td>3.8%</td> <td>非該当</td> <td>0.0%</td> </tr> </table>	はい	70.6%	どちらともいえない	20.6%	いいえ	5.0%	無回答	3.8%	非該当	0.0%
はい	70.6%	どちらともいえない	20.6%	いいえ	5.0%	無回答	3.8%	非該当	0.0%		
22.お子さんの療育計画について、わかりやすく説明してくれましたか	 <table border="1" data-bbox="603 501 1492 591"> <tr> <td>はい</td> <td>81.9%</td> <td>どちらともいえない</td> <td>12.5%</td> <td>いいえ</td> <td>2.5%</td> <td>無回答</td> <td>3.1%</td> <td>非該当</td> <td>0.0%</td> </tr> </table>	はい	81.9%	どちらともいえない	12.5%	いいえ	2.5%	無回答	3.1%	非該当	0.0%
はい	81.9%	どちらともいえない	12.5%	いいえ	2.5%	無回答	3.1%	非該当	0.0%		
23.お子さんの障害や能力の状況に合わせて、療育計画に基づいた支援が提供されていますか	 <table border="1" data-bbox="603 680 1492 770"> <tr> <td>はい</td> <td>65.6%</td> <td>どちらともいえない</td> <td>25.6%</td> <td>いいえ</td> <td>6.3%</td> <td>無回答</td> <td>2.5%</td> <td>非該当</td> <td>0.0%</td> </tr> </table>	はい	65.6%	どちらともいえない	25.6%	いいえ	6.3%	無回答	2.5%	非該当	0.0%
はい	65.6%	どちらともいえない	25.6%	いいえ	6.3%	無回答	2.5%	非該当	0.0%		
24.お子さんが生活するところ(デイルーム等)は落ち着いて過ごせる雰囲気ですか	 <table border="1" data-bbox="603 860 1492 949"> <tr> <td>はい</td> <td>73.1%</td> <td>どちらともいえない</td> <td>23.1%</td> <td>いいえ</td> <td>3.8%</td> <td>無回答</td> <td>0.0%</td> <td>非該当</td> <td>0.0%</td> </tr> </table>	はい	73.1%	どちらともいえない	23.1%	いいえ	3.8%	無回答	0.0%	非該当	0.0%
はい	73.1%	どちらともいえない	23.1%	いいえ	3.8%	無回答	0.0%	非該当	0.0%		
25.お子さんの発達や意欲を促すような教材・遊具等が用意されていますか	 <table border="1" data-bbox="603 1039 1492 1128"> <tr> <td>はい</td> <td>61.3%</td> <td>どちらともいえない</td> <td>26.3%</td> <td>いいえ</td> <td>12.5%</td> <td>無回答</td> <td>0.0%</td> <td>非該当</td> <td>0.0%</td> </tr> </table>	はい	61.3%	どちらともいえない	26.3%	いいえ	12.5%	無回答	0.0%	非該当	0.0%
はい	61.3%	どちらともいえない	26.3%	いいえ	12.5%	無回答	0.0%	非該当	0.0%		
26.行事等を通して、地域住民との交流を図っていると思いますか	 <table border="1" data-bbox="603 1218 1492 1308"> <tr> <td>はい</td> <td>27.5%</td> <td>どちらともいえない</td> <td>46.3%</td> <td>いいえ</td> <td>21.9%</td> <td>無回答</td> <td>4.4%</td> <td>非該当</td> <td>0.0%</td> </tr> </table>	はい	27.5%	どちらともいえない	46.3%	いいえ	21.9%	無回答	4.4%	非該当	0.0%
はい	27.5%	どちらともいえない	46.3%	いいえ	21.9%	無回答	4.4%	非該当	0.0%		
27.【過去1年以内に利用を開始したと答えた方に】施設を利用する際の情報は入手しやすかったですか	 <table border="1" data-bbox="603 1397 1492 1487"> <tr> <td>はい</td> <td>36.2%</td> <td>どちらともいえない</td> <td>23.2%</td> <td>いいえ</td> <td>10.1%</td> <td>無回答</td> <td>30.4%</td> <td>非該当</td> <td>0.0%</td> </tr> </table>	はい	36.2%	どちらともいえない	23.2%	いいえ	10.1%	無回答	30.4%	非該当	0.0%
はい	36.2%	どちらともいえない	23.2%	いいえ	10.1%	無回答	30.4%	非該当	0.0%		
28.いやな思いやトラブルへの対応は的確ですか	 <table border="1" data-bbox="603 1576 1492 1666"> <tr> <td>はい</td> <td>41.6%</td> <td>どちらともいえない</td> <td>35.3%</td> <td>いいえ</td> <td>11.6%</td> <td>無回答</td> <td>11.6%</td> <td>非該当</td> <td>0.0%</td> </tr> </table>	はい	41.6%	どちらともいえない	35.3%	いいえ	11.6%	無回答	11.6%	非該当	0.0%
はい	41.6%	どちらともいえない	35.3%	いいえ	11.6%	無回答	11.6%	非該当	0.0%		
29.お子さんや保護者の要望・意見をもとに、改善が行われていますか	 <table border="1" data-bbox="603 1756 1492 1845"> <tr> <td>はい</td> <td>46.3%</td> <td>どちらともいえない</td> <td>36.9%</td> <td>いいえ</td> <td>13.8%</td> <td>無回答</td> <td>3.1%</td> <td>非該当</td> <td>0.0%</td> </tr> </table>	はい	46.3%	どちらともいえない	36.9%	いいえ	13.8%	無回答	3.1%	非該当	0.0%
はい	46.3%	どちらともいえない	36.9%	いいえ	13.8%	無回答	3.1%	非該当	0.0%		

No	はいの合計	どちらともいえないの合計	いいえの合計	無回答の合計	非該当の合計	計の合計
1	78	53	27	2	0	160
2	70	6	1	1	0	78
3	58	17	1	2	0	78
4	92	28	6	34	0	160
5	48	44	19	49	0	160
6	114	31	9	6	0	160
7	128	26	1	5	0	160
8	130	16	10	4	0	160
9	114	38	7	1	0	160
10	151	8	0	1	0	160
11	151	8	0	1	0	160
12	104	37	17	2	0	160
13	120	38	1	1	0	160
14	128	18	1	13	0	160
15	120	14	7	19	0	160
16	116	24	3	17	0	160
17	110	33	4	13	0	160
18	131	20	5	4	0	160
19	105	47	5	3	0	160
20	109	44	5	2	0	160
21	113	33	8	6	0	160
22	131	20	4	5	0	160
23	105	41	10	4	0	160
24	117	37	6	0	0	160
25	98	42	20	0	0	160
26	44	74	35	7	0	160
27	25	16	7	21	0	69
28	72	61	20	20	0	173
29	74	59	22	5	0	160