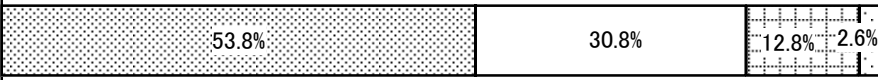





平成18年度 利用者調査結果

〔知的障害児通園施設〕

項目	グラフ										
1.お子さんにあった食事方法(食事時間、食器・用具、食べやすい工夫、介助方法等)になっていますか	<p>■ はい □ どちらともいえない □ いいえ □ 無回答 □ 非該当</p> <table border="1"> <tr> <td>はい</td> <td>66.2%</td> <td>どちらともいえない</td> <td>23.5%</td> <td>いいえ</td> <td>7.4%</td> <td>無回答</td> <td>2.9%</td> <td>非該当</td> <td>0%</td> </tr> </table>	はい	66.2%	どちらともいえない	23.5%	いいえ	7.4%	無回答	2.9%	非該当	0%
はい	66.2%	どちらともいえない	23.5%	いいえ	7.4%	無回答	2.9%	非該当	0%		
2.運動遊びを通して、運動発達の促進や健康の維持・促進が十分に行われていると思いますか	<table border="1"> <tr> <td>はい</td> <td>63.2%</td> <td>どちらともいえない</td> <td>25.0%</td> <td>いいえ</td> <td>8.8%</td> <td>無回答</td> <td>2.9%</td> <td>非該当</td> <td>0%</td> </tr> </table>	はい	63.2%	どちらともいえない	25.0%	いいえ	8.8%	無回答	2.9%	非該当	0%
はい	63.2%	どちらともいえない	25.0%	いいえ	8.8%	無回答	2.9%	非該当	0%		
3.お子さんの発達に合わせた豊かな感性を育む活動・遊び等が行われていますか	<table border="1"> <tr> <td>はい</td> <td>58.8%</td> <td>どちらともいえない</td> <td>25.0%</td> <td>いいえ</td> <td>11.8%</td> <td>無回答</td> <td>4.4%</td> <td>非該当</td> <td>0%</td> </tr> </table>	はい	58.8%	どちらともいえない	25.0%	いいえ	11.8%	無回答	4.4%	非該当	0%
はい	58.8%	どちらともいえない	25.0%	いいえ	11.8%	無回答	4.4%	非該当	0%		
4.他の人に知られたくないことの秘密を守るなど、プライバシーが守られていますか	<table border="1"> <tr> <td>はい</td> <td>85.3%</td> <td>どちらともいえない</td> <td>8.8%</td> <td>いいえ</td> <td>5.9%</td> <td>無回答</td> <td>0%</td> <td>非該当</td> <td>0%</td> </tr> </table>	はい	85.3%	どちらともいえない	8.8%	いいえ	5.9%	無回答	0%	非該当	0%
はい	85.3%	どちらともいえない	8.8%	いいえ	5.9%	無回答	0%	非該当	0%		
5.(更衣や排泄などで)お子さんが恥ずかしい思いをしないような配慮がありますか	<table border="1"> <tr> <td>はい</td> <td>66.2%</td> <td>どちらともいえない</td> <td>23.5%</td> <td>いいえ</td> <td>4.4%</td> <td>無回答</td> <td>5.9%</td> <td>非該当</td> <td>0%</td> </tr> </table>	はい	66.2%	どちらともいえない	23.5%	いいえ	4.4%	無回答	5.9%	非該当	0%
はい	66.2%	どちらともいえない	23.5%	いいえ	4.4%	無回答	5.9%	非該当	0%		
6.緊急時(災害・病気・ケガなど)への対応は十分ですか	<table border="1"> <tr> <td>はい</td> <td>63.2%</td> <td>どちらともいえない</td> <td>25.0%</td> <td>いいえ</td> <td>2.9%</td> <td>無回答</td> <td>8.8%</td> <td>非該当</td> <td>0%</td> </tr> </table>	はい	63.2%	どちらともいえない	25.0%	いいえ	2.9%	無回答	8.8%	非該当	0%
はい	63.2%	どちらともいえない	25.0%	いいえ	2.9%	無回答	8.8%	非該当	0%		
7.職員は、お子さんに丁寧(乱暴な言葉を使ったり、命令したり、呼び捨てにしない)に接してくれますか	<table border="1"> <tr> <td>はい</td> <td>70.6%</td> <td>どちらともいえない</td> <td>19.1%</td> <td>いいえ</td> <td>5.9%</td> <td>無回答</td> <td>4.4%</td> <td>非該当</td> <td>0%</td> </tr> </table>	はい	70.6%	どちらともいえない	19.1%	いいえ	5.9%	無回答	4.4%	非該当	0%
はい	70.6%	どちらともいえない	19.1%	いいえ	5.9%	無回答	4.4%	非該当	0%		
8.職員はみんな同じようにお子さんに接してくれますか(人によって言うことが違うことはありませんか)	<table border="1"> <tr> <td>はい</td> <td>64.7%</td> <td>どちらともいえない</td> <td>20.6%</td> <td>いいえ</td> <td>11.8%</td> <td>無回答</td> <td>2.9%</td> <td>非該当</td> <td>0%</td> </tr> </table>	はい	64.7%	どちらともいえない	20.6%	いいえ	11.8%	無回答	2.9%	非該当	0%
はい	64.7%	どちらともいえない	20.6%	いいえ	11.8%	無回答	2.9%	非該当	0%		
9.お子さんの気持ちをわかってくれる(相談できる)職員がいますか	<table border="1"> <tr> <td>はい</td> <td>67.6%</td> <td>どちらともいえない</td> <td>22.1%</td> <td>いいえ</td> <td>7.4%</td> <td>無回答</td> <td>2.9%</td> <td>非該当</td> <td>0%</td> </tr> </table>	はい	67.6%	どちらともいえない	22.1%	いいえ	7.4%	無回答	2.9%	非該当	0%
はい	67.6%	どちらともいえない	22.1%	いいえ	7.4%	無回答	2.9%	非該当	0%		
10.施設には、のびのびできる雰囲気がありますか	<table border="1"> <tr> <td>はい</td> <td>73.5%</td> <td>どちらともいえない</td> <td>20.6%</td> <td>いいえ</td> <td>4.4%</td> <td>無回答</td> <td>1.5%</td> <td>非該当</td> <td>0%</td> </tr> </table>	はい	73.5%	どちらともいえない	20.6%	いいえ	4.4%	無回答	1.5%	非該当	0%
はい	73.5%	どちらともいえない	20.6%	いいえ	4.4%	無回答	1.5%	非該当	0%		

項目	グラフ										
11.施設ではお子さんの意思が尊重されていますか	<p>■ はい □ どちらともいえない □ いいえ □ 無回答 □ 非該当</p> <table border="1"> <tr> <td>はい</td> <td>60.3%</td> <td>どちらともいえない</td> <td>32.4%</td> <td>いいえ</td> <td>1.5%</td> <td>無回答</td> <td>1.5%</td> <td>非該当</td> <td>5.9%</td> </tr> </table>	はい	60.3%	どちらともいえない	32.4%	いいえ	1.5%	無回答	1.5%	非該当	5.9%
はい	60.3%	どちらともいえない	32.4%	いいえ	1.5%	無回答	1.5%	非該当	5.9%		
12.日課や行事予定等が分かるようになっていきますか	<table border="1"> <tr> <td>はい</td> <td>88.2%</td> <td>どちらともいえない</td> <td>3.8%</td> <td>いいえ</td> <td>1.5%</td> <td>無回答</td> <td>1.5%</td> <td>非該当</td> <td>5.9%</td> </tr> </table>	はい	88.2%	どちらともいえない	3.8%	いいえ	1.5%	無回答	1.5%	非該当	5.9%
はい	88.2%	どちらともいえない	3.8%	いいえ	1.5%	無回答	1.5%	非該当	5.9%		
13.お子さんの成長ぶりや目標について、十分な情報提供・説明がありますか	<table border="1"> <tr> <td>はい</td> <td>60.3%</td> <td>どちらともいえない</td> <td>22.1%</td> <td>いいえ</td> <td>14.7%</td> <td>無回答</td> <td>2.9%</td> <td>非該当</td> <td>1.5%</td> </tr> </table>	はい	60.3%	どちらともいえない	22.1%	いいえ	14.7%	無回答	2.9%	非該当	1.5%
はい	60.3%	どちらともいえない	22.1%	いいえ	14.7%	無回答	2.9%	非該当	1.5%		
14.お子さんが施設でどのような生活を送っているのかについて、施設から十分な情報提供がありますか	<table border="1"> <tr> <td>はい</td> <td>55.9%</td> <td>どちらともいえない</td> <td>22.1%</td> <td>いいえ</td> <td>14.7%</td> <td>無回答</td> <td>7.4%</td> <td>非該当</td> <td>1.5%</td> </tr> </table>	はい	55.9%	どちらともいえない	22.1%	いいえ	14.7%	無回答	7.4%	非該当	1.5%
はい	55.9%	どちらともいえない	22.1%	いいえ	14.7%	無回答	7.4%	非該当	1.5%		
15.家族は施設を随時見学することができますか	<table border="1"> <tr> <td>はい</td> <td>92.6%</td> <td>どちらともいえない</td> <td>1.5%</td> <td>いいえ</td> <td>1.5%</td> <td>無回答</td> <td>4.4%</td> <td>非該当</td> <td>1.5%</td> </tr> </table>	はい	92.6%	どちらともいえない	1.5%	いいえ	1.5%	無回答	4.4%	非該当	1.5%
はい	92.6%	どちらともいえない	1.5%	いいえ	1.5%	無回答	4.4%	非該当	1.5%		
16.進路を考えるとときに、職員は適切な情報を提供し、また親身になって相談に乗ってくれますか	<table border="1"> <tr> <td>はい</td> <td>45.6%</td> <td>どちらともいえない</td> <td>25.0%</td> <td>いいえ</td> <td>14.7%</td> <td>無回答</td> <td>14.7%</td> <td>非該当</td> <td>1.5%</td> </tr> </table>	はい	45.6%	どちらともいえない	25.0%	いいえ	14.7%	無回答	14.7%	非該当	1.5%
はい	45.6%	どちらともいえない	25.0%	いいえ	14.7%	無回答	14.7%	非該当	1.5%		
17.障害児を抱える家族の精神面を支えるようなサポートがありますか(相談、共感、理解促進、情報提供等)	<table border="1"> <tr> <td>はい</td> <td>41.2%</td> <td>どちらともいえない</td> <td>33.8%</td> <td>いいえ</td> <td>22.1%</td> <td>無回答</td> <td>2.9%</td> <td>非該当</td> <td>1.5%</td> </tr> </table>	はい	41.2%	どちらともいえない	33.8%	いいえ	22.1%	無回答	2.9%	非該当	1.5%
はい	41.2%	どちらともいえない	33.8%	いいえ	22.1%	無回答	2.9%	非該当	1.5%		
18.保護者同士の交流の機会は十分にありますか	<table border="1"> <tr> <td>はい</td> <td>44.1%</td> <td>どちらともいえない</td> <td>30.9%</td> <td>いいえ</td> <td>20.6%</td> <td>無回答</td> <td>4.4%</td> <td>非該当</td> <td>1.5%</td> </tr> </table>	はい	44.1%	どちらともいえない	30.9%	いいえ	20.6%	無回答	4.4%	非該当	1.5%
はい	44.1%	どちらともいえない	30.9%	いいえ	20.6%	無回答	4.4%	非該当	1.5%		
19.お子さんの目標や計画について、職員はいっしょに考えわかりやすく説明してくれましたか	<table border="1"> <tr> <td>はい</td> <td>72.1%</td> <td>どちらともいえない</td> <td>20.6%</td> <td>いいえ</td> <td>4.4%</td> <td>無回答</td> <td>2.9%</td> <td>非該当</td> <td>1.5%</td> </tr> </table>	はい	72.1%	どちらともいえない	20.6%	いいえ	4.4%	無回答	2.9%	非該当	1.5%
はい	72.1%	どちらともいえない	20.6%	いいえ	4.4%	無回答	2.9%	非該当	1.5%		
20.【過去1年以内に利用を開始したと答えた方に】利用する前に、施設での生活や支援内容など、知りたいことについてわかりやすい説明がありましたか	<table border="1"> <tr> <td>はい</td> <td>64.1%</td> <td>どちらともいえない</td> <td>33.3%</td> <td>いいえ</td> <td>2.6%</td> <td>無回答</td> <td>1.5%</td> <td>非該当</td> <td>1.5%</td> </tr> </table>	はい	64.1%	どちらともいえない	33.3%	いいえ	2.6%	無回答	1.5%	非該当	1.5%
はい	64.1%	どちらともいえない	33.3%	いいえ	2.6%	無回答	1.5%	非該当	1.5%		

項目	グラフ				
21.【過去1年以内に利用を開始したと答えた方に】施設の役割やサービスなどの考え方を知る機会がありましたか	<p data-bbox="651 304 1437 338"> <input checked="" type="checkbox"/> はい <input type="checkbox"/> どちらともいえない <input type="checkbox"/> いいえ <input type="checkbox"/> 無回答 <input type="checkbox"/> 非該当 </p>  <table border="1" data-bbox="608 349 1489 427"> <tr> <td>53.8%</td> <td>30.8%</td> <td>12.8%</td> <td>2.6%</td> </tr> </table>	53.8%	30.8%	12.8%	2.6%
53.8%	30.8%	12.8%	2.6%		
22.【過去1年以内に利用を開始したと答えた方に】説明を聞いて、施設を利用してみようと思いましたか	 <table border="1" data-bbox="608 506 1489 584"> <tr> <td>79.5%</td> <td>17.9%</td> <td>2.6%</td> </tr> </table>	79.5%	17.9%	2.6%	
79.5%	17.9%	2.6%			
23.家族が不満や要望を職員に言いやすい雰囲気がありますか	 <table border="1" data-bbox="608 680 1489 759"> <tr> <td>52.9%</td> <td>29.4%</td> <td>16.2%</td> <td>1.5%</td> </tr> </table>	52.9%	29.4%	16.2%	1.5%
52.9%	29.4%	16.2%	1.5%		
24.職員は不満や要望に対してきちんと対応してくれていますか	 <table border="1" data-bbox="608 855 1489 934"> <tr> <td>42.6%</td> <td>42.6%</td> <td>10.3%</td> <td>4.4%</td> </tr> </table>	42.6%	42.6%	10.3%	4.4%
42.6%	42.6%	10.3%	4.4%		

No	はいの合計	どちらともいえないの合計	いいえの合計	無回答の合計	非該当の合計	計の合計
1	45	16	5	2	0	68
2	43	17	6	2	0	68
3	40	17	8	3	0	68
4	58	6	0	4	0	68
5	45	16	3	4	0	68
6	43	17	2	6	0	68
7	48	13	4	3	0	68
8	44	14	8	2	0	68
9	46	15	5	2	0	68
10	50	14	3	1	0	68
11	41	22	1	4	0	68
12	60	6	1	1	0	68
13	41	15	10	2	0	68
14	38	15	10	5	0	68
15	63	1	1	3	0	68
16	31	17	10	10	0	68
17	28	23	15	2	0	68
18	30	21	14	3	0	68
19	49	14	3	2	0	68
20	25	13	1	0	0	39
21	21	12	5	1	0	39
22	31	7	0	1	0	39
23	36	20	11	1	0	68
24	29	29	7	3	0	68