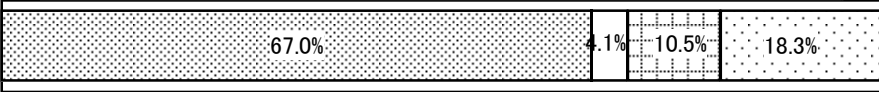



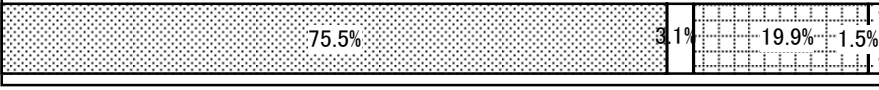
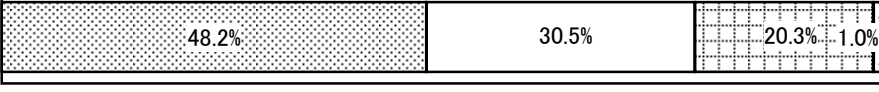


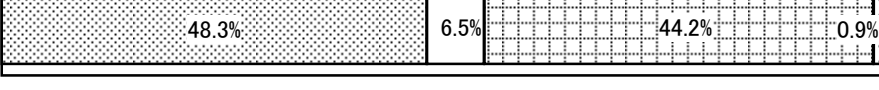


平成18年度 利用者調査結果 〔児童養護施設〕

項目	グラフ										
	<input checked="" type="checkbox"/> はい <input type="checkbox"/> どちらともいえない <input type="checkbox"/> いいえ <input type="checkbox"/> 無回答 <input type="checkbox"/> 非該当										
1.(施設名)では、のびのびと生活できますか	<table border="1"> <tr> <td>はい</td> <td>どちらともいえない</td> <td>いいえ</td> <td>無回答</td> <td>非該当</td> </tr> <tr> <td>49.1%</td> <td>28.9%</td> <td>21.6%</td> <td>0.4%</td> <td>0.0%</td> </tr> </table>	はい	どちらともいえない	いいえ	無回答	非該当	49.1%	28.9%	21.6%	0.4%	0.0%
はい	どちらともいえない	いいえ	無回答	非該当							
49.1%	28.9%	21.6%	0.4%	0.0%							
2.(施設名)の食事はおいしいですか	<table border="1"> <tr> <td>はい</td> <td>どちらともいえない</td> <td>いいえ</td> <td>無回答</td> <td>非該当</td> </tr> <tr> <td>64.5%</td> <td>24.1%</td> <td>11.1%</td> <td>0.3%</td> <td>0.0%</td> </tr> </table>	はい	どちらともいえない	いいえ	無回答	非該当	64.5%	24.1%	11.1%	0.3%	0.0%
はい	どちらともいえない	いいえ	無回答	非該当							
64.5%	24.1%	11.1%	0.3%	0.0%							
3.(施設名)では、「子どもの権利ノート」などを使って、あなたの権利についてわかりやすく教えてくださいましたか	<table border="1"> <tr> <td>はい</td> <td>どちらともいえない</td> <td>いいえ</td> <td>無回答</td> <td>非該当</td> </tr> <tr> <td>40.4%</td> <td>6.7%</td> <td>21.3%</td> <td>31.7%</td> <td>0.0%</td> </tr> </table>	はい	どちらともいえない	いいえ	無回答	非該当	40.4%	6.7%	21.3%	31.7%	0.0%
はい	どちらともいえない	いいえ	無回答	非該当							
40.4%	6.7%	21.3%	31.7%	0.0%							
4.職員は、他の人に知られたくないことや内緒の話などの秘密を守ってくれますか	<table border="1"> <tr> <td>はい</td> <td>どちらともいえない</td> <td>いいえ</td> <td>無回答</td> <td>非該当</td> </tr> <tr> <td>44.2%</td> <td>7.7%</td> <td>17.7%</td> <td>30.4%</td> <td>0.0%</td> </tr> </table>	はい	どちらともいえない	いいえ	無回答	非該当	44.2%	7.7%	17.7%	30.4%	0.0%
はい	どちらともいえない	いいえ	無回答	非該当							
44.2%	7.7%	17.7%	30.4%	0.0%							
5.あなたは(施設名)で大切にされていると思いますか	<table border="1"> <tr> <td>はい</td> <td>どちらともいえない</td> <td>いいえ</td> <td>無回答</td> <td>非該当</td> </tr> <tr> <td>42.3%</td> <td>38.2%</td> <td>18.1%</td> <td>1.4%</td> <td>0.0%</td> </tr> </table>	はい	どちらともいえない	いいえ	無回答	非該当	42.3%	38.2%	18.1%	1.4%	0.0%
はい	どちらともいえない	いいえ	無回答	非該当							
42.3%	38.2%	18.1%	1.4%	0.0%							
6.職員は、あなたをほめてくれますか	<table border="1"> <tr> <td>はい</td> <td>どちらともいえない</td> <td>いいえ</td> <td>無回答</td> <td>非該当</td> </tr> <tr> <td>59.2%</td> <td>27.0%</td> <td>12.6%</td> <td>1.1%</td> <td>0.0%</td> </tr> </table>	はい	どちらともいえない	いいえ	無回答	非該当	59.2%	27.0%	12.6%	1.1%	0.0%
はい	どちらともいえない	いいえ	無回答	非該当							
59.2%	27.0%	12.6%	1.1%	0.0%							
7.(施設名)での決まりごとについて、どの職員の言うことも同じですか	<table border="1"> <tr> <td>はい</td> <td>どちらともいえない</td> <td>いいえ</td> <td>無回答</td> <td>非該当</td> </tr> <tr> <td>31.0%</td> <td>26.8%</td> <td>41.2%</td> <td>0.9%</td> <td>0.0%</td> </tr> </table>	はい	どちらともいえない	いいえ	無回答	非該当	31.0%	26.8%	41.2%	0.9%	0.0%
はい	どちらともいえない	いいえ	無回答	非該当							
31.0%	26.8%	41.2%	0.9%	0.0%							
8.決まりや約束ごとをやぶったとき、どうして悪いことなのか職員が教えてくれましたか	<table border="1"> <tr> <td>はい</td> <td>どちらともいえない</td> <td>いいえ</td> <td>無回答</td> <td>非該当</td> </tr> <tr> <td>66.2%</td> <td>5.0%</td> <td>10.0%</td> <td>18.8%</td> <td>0.0%</td> </tr> </table>	はい	どちらともいえない	いいえ	無回答	非該当	66.2%	5.0%	10.0%	18.8%	0.0%
はい	どちらともいえない	いいえ	無回答	非該当							
66.2%	5.0%	10.0%	18.8%	0.0%							
9.(施設名)では、あなたのこれからの目標や計画をつくっていることを知っていますか	<table border="1"> <tr> <td>はい</td> <td>どちらともいえない</td> <td>いいえ</td> <td>無回答</td> <td>非該当</td> </tr> <tr> <td>47.6%</td> <td>7.8%</td> <td>42.6%</td> <td>2.0%</td> <td>0.0%</td> </tr> </table>	はい	どちらともいえない	いいえ	無回答	非該当	47.6%	7.8%	42.6%	2.0%	0.0%
はい	どちらともいえない	いいえ	無回答	非該当							
47.6%	7.8%	42.6%	2.0%	0.0%							
10.【9ではいと答えた方に】あなたのこれからの目標や計画を作る時に、職員はあなたの希望や意見を聞いてくれましたか	<table border="1"> <tr> <td>はい</td> <td>どちらともいえない</td> <td>いいえ</td> <td>無回答</td> <td>非該当</td> </tr> <tr> <td>76.9%</td> <td>3.7%</td> <td>7.8%</td> <td>11.6%</td> <td>0.0%</td> </tr> </table>	はい	どちらともいえない	いいえ	無回答	非該当	76.9%	3.7%	7.8%	11.6%	0.0%
はい	どちらともいえない	いいえ	無回答	非該当							
76.9%	3.7%	7.8%	11.6%	0.0%							

項目	グラフ				
11.【9ではいと答えた方に】あなたのこれからの目標や計画について、職員は説明してくれましたか	<p style="text-align: center;"> <input checked="" type="checkbox"/> はい <input type="checkbox"/> どちらともいえない <input type="checkbox"/> いいえ <input type="checkbox"/> 無回答 <input type="checkbox"/> 非該当 </p>  <table border="1" style="width: 100%; text-align: center;"> <tr> <td style="width: 67.0%;">67.0%</td> <td style="width: 4.1%;">4.1%</td> <td style="width: 10.5%;">10.5%</td> <td style="width: 18.3%;">18.3%</td> </tr> </table>	67.0%	4.1%	10.5%	18.3%
67.0%	4.1%	10.5%	18.3%		
12.【9ではいと答えた方に】あなたのこれからの目標や計画は、納得できるものになっていますか	 <table border="1" style="width: 100%; text-align: center;"> <tr> <td style="width: 56.7%;">56.7%</td> <td style="width: 28.1%;">28.1%</td> <td style="width: 12.8%;">12.8%</td> <td style="width: 2.4%;">2.4%</td> </tr> </table>	56.7%	28.1%	12.8%	2.4%
56.7%	28.1%	12.8%	2.4%		
13.あなたの将来(学校・仕事など)について、職員と話し合いはよくできていますか	 <table border="1" style="width: 100%; text-align: center;"> <tr> <td style="width: 40.3%;">40.3%</td> <td style="width: 31.5%;">31.5%</td> <td style="width: 24.5%;">24.5%</td> <td style="width: 3.8%;">3.8%</td> </tr> </table>	40.3%	31.5%	24.5%	3.8%
40.3%	31.5%	24.5%	3.8%		
14.【過去1年以内に利用を開始したと答えた方に】(施設名)に来たときに、(施設名)でどんな生活をするのか、職員が説明してくれましたか	 <table border="1" style="width: 100%; text-align: center;"> <tr> <td style="width: 60.6%;">60.6%</td> <td style="width: 6.4%;">6.4%</td> <td style="width: 12.9%;">12.9%</td> <td style="width: 20.1%;">20.1%</td> </tr> </table>	60.6%	6.4%	12.9%	20.1%
60.6%	6.4%	12.9%	20.1%		
15.施設での生活の中で、“いやだなあ”と思うことがありますか	 <table border="1" style="width: 100%; text-align: center;"> <tr> <td style="width: 75.5%;">75.5%</td> <td style="width: 3.1%;">3.1%</td> <td style="width: 19.9%;">19.9%</td> <td style="width: 1.5%;">1.5%</td> </tr> </table>	75.5%	3.1%	19.9%	1.5%
75.5%	3.1%	19.9%	1.5%		
16.【15ではいと答えた方に】職員は、あなたが“いやだなあ”と思うことをちゃんと聞いてくれますか	 <table border="1" style="width: 100%; text-align: center;"> <tr> <td style="width: 48.2%;">48.2%</td> <td style="width: 30.5%;">30.5%</td> <td style="width: 20.3%;">20.3%</td> <td style="width: 1.0%;">1.0%</td> </tr> </table>	48.2%	30.5%	20.3%	1.0%
48.2%	30.5%	20.3%	1.0%		
17.【16ではいと答えた方に】職員は、あなたから聞いた“いやだなあ”と思うことにちゃんと対応してくれますか	 <table border="1" style="width: 100%; text-align: center;"> <tr> <td style="width: 60.5%;">60.5%</td> <td style="width: 25.7%;">25.7%</td> <td style="width: 12.5%;">12.5%</td> <td style="width: 1.3%;">1.3%</td> </tr> </table>	60.5%	25.7%	12.5%	1.3%
60.5%	25.7%	12.5%	1.3%		
18.【15ではいと答えた方に】あなたの“いやだなあ”と思うことを、職員以外の人にも相談できますか	 <table border="1" style="width: 100%; text-align: center;"> <tr> <td style="width: 47.1%;">47.1%</td> <td style="width: 25.8%;">25.8%</td> <td style="width: 25.0%;">25.0%</td> <td style="width: 2.1%;">2.1%</td> </tr> </table>	47.1%	25.8%	25.0%	2.1%
47.1%	25.8%	25.0%	2.1%		
19.(施設名)を出たあとも、困ったことがあったとき職員に相談できることを知っていますか	 <table border="1" style="width: 100%; text-align: center;"> <tr> <td style="width: 48.3%;">48.3%</td> <td style="width: 6.5%;">6.5%</td> <td style="width: 44.2%;">44.2%</td> <td style="width: 0.9%;">0.9%</td> </tr> </table>	48.3%	6.5%	44.2%	0.9%
48.3%	6.5%	44.2%	0.9%		

No	はいの合計	どちらともいえないの合計	いいえの合計	無回答の合計	非該当の合計	計の合計
1	950	559	417	7	0	1,933
2	1,247	466	214	6	0	1,933
3	780	129	412	612	0	1,933
4	854	149	342	588	0	1,933
5	817	739	349	28	0	1,933
6	1,145	522	244	22	0	1,933
7	600	519	796	18	0	1,933
8	1,280	96	194	363	0	1,933
9	921	151	823	38	0	1,933
10	708	34	72	107	0	921
11	617	38	97	169	0	921
12	522	259	118	22	0	921
13	779	608	473	73	0	1,933
14	358	38	76	119	0	591
15	1,460	59	385	29	0	1,933
16	704	446	296	14	0	1,460
17	426	181	88	9	0	704
18	687	377	365	31	0	1,460
19	934	126	855	18	0	1,933