









平成18年度 利用者調査結果 〔乳児院〕

項目	グラフ								
	<input checked="" type="checkbox"/> はい <input type="checkbox"/> どちらともいえない <input type="checkbox"/> いいえ <input type="checkbox"/> 無回答 <input type="checkbox"/> 非該当								
1.お子さんが生活するところは清潔に保たれていると思いますか	<table border="1"> <tr><td>はい</td><td>76.8%</td></tr> <tr><td>どちらともいえない</td><td>18.2%</td></tr> <tr><td>いいえ</td><td>1.0%</td></tr> <tr><td>無回答</td><td>4.0%</td></tr> </table>	はい	76.8%	どちらともいえない	18.2%	いいえ	1.0%	無回答	4.0%
はい	76.8%								
どちらともいえない	18.2%								
いいえ	1.0%								
無回答	4.0%								
2.お子さんが生活するところは設備などの安全性に気を配られていると思いますか	<table border="1"> <tr><td>はい</td><td>74.7%</td></tr> <tr><td>どちらともいえない</td><td>16.2%</td></tr> <tr><td>いいえ</td><td>4.0%</td></tr> <tr><td>無回答</td><td>5.1%</td></tr> </table>	はい	74.7%	どちらともいえない	16.2%	いいえ	4.0%	無回答	5.1%
はい	74.7%								
どちらともいえない	16.2%								
いいえ	4.0%								
無回答	5.1%								
3.不審者の侵入などに対して安全であると思いますか	<table border="1"> <tr><td>はい</td><td>67.7%</td></tr> <tr><td>どちらともいえない</td><td>20.2%</td></tr> <tr><td>いいえ</td><td>7.1%</td></tr> <tr><td>無回答</td><td>5.1%</td></tr> </table>	はい	67.7%	どちらともいえない	20.2%	いいえ	7.1%	無回答	5.1%
はい	67.7%								
どちらともいえない	20.2%								
いいえ	7.1%								
無回答	5.1%								
4.職員は、お子さんに対して、いつも同じように接してくれていると思いますか	<table border="1"> <tr><td>はい</td><td>78.8%</td></tr> <tr><td>どちらともいえない</td><td>14.1%</td></tr> <tr><td>いいえ</td><td>2.0%</td></tr> <tr><td>無回答</td><td>5.1%</td></tr> </table>	はい	78.8%	どちらともいえない	14.1%	いいえ	2.0%	無回答	5.1%
はい	78.8%								
どちらともいえない	14.1%								
いいえ	2.0%								
無回答	5.1%								
5.職員は、よく声をかけるなど、お子さんとの関わりを大事にしていると思いますか	<table border="1"> <tr><td>はい</td><td>79.8%</td></tr> <tr><td>どちらともいえない</td><td>12.1%</td></tr> <tr><td>いいえ</td><td>3.0%</td></tr> <tr><td>無回答</td><td>5.1%</td></tr> </table>	はい	79.8%	どちらともいえない	12.1%	いいえ	3.0%	無回答	5.1%
はい	79.8%								
どちらともいえない	12.1%								
いいえ	3.0%								
無回答	5.1%								
6.食事メニューは、お子さんの状況に合ったものとなっていますか	<table border="1"> <tr><td>はい</td><td>75.8%</td></tr> <tr><td>どちらともいえない</td><td>19.2%</td></tr> <tr><td>無回答</td><td>5.1%</td></tr> </table>	はい	75.8%	どちらともいえない	19.2%	無回答	5.1%		
はい	75.8%								
どちらともいえない	19.2%								
無回答	5.1%								
7.健康への気配りは十分だと思いますか	<table border="1"> <tr><td>はい</td><td>70.7%</td></tr> <tr><td>どちらともいえない</td><td>17.2%</td></tr> <tr><td>いいえ</td><td>8.1%</td></tr> <tr><td>無回答</td><td>4.0%</td></tr> </table>	はい	70.7%	どちらともいえない	17.2%	いいえ	8.1%	無回答	4.0%
はい	70.7%								
どちらともいえない	17.2%								
いいえ	8.1%								
無回答	4.0%								
8.他の人に知られたくないことなど、プライバシー（秘密）が守られていますか	<table border="1"> <tr><td>はい</td><td>82.8%</td></tr> <tr><td>どちらともいえない</td><td>10.1%</td></tr> <tr><td>いいえ</td><td>2.0%</td></tr> <tr><td>無回答</td><td>5.1%</td></tr> </table>	はい	82.8%	どちらともいえない	10.1%	いいえ	2.0%	無回答	5.1%
はい	82.8%								
どちらともいえない	10.1%								
いいえ	2.0%								
無回答	5.1%								
9.(施設名)での生活やお子さんの心とからだの発達を援助する養育計画について、説明がありましたか	<table border="1"> <tr><td>はい</td><td>56.6%</td></tr> <tr><td>どちらともいえない</td><td>20.2%</td></tr> <tr><td>いいえ</td><td>14.1%</td></tr> <tr><td>無回答</td><td>9.1%</td></tr> </table>	はい	56.6%	どちらともいえない	20.2%	いいえ	14.1%	無回答	9.1%
はい	56.6%								
どちらともいえない	20.2%								
いいえ	14.1%								
無回答	9.1%								
10.お子さんの心とからだの発達を促すために、おもちゃなどを利用した遊びが行われていますか	<table border="1"> <tr><td>はい</td><td>78.8%</td></tr> <tr><td>どちらともいえない</td><td>12.1%</td></tr> <tr><td>いいえ</td><td>3.0%</td></tr> <tr><td>無回答</td><td>6.1%</td></tr> </table>	はい	78.8%	どちらともいえない	12.1%	いいえ	3.0%	無回答	6.1%
はい	78.8%								
どちらともいえない	12.1%								
いいえ	3.0%								
無回答	6.1%								

項目	グラフ										
11.お子さんとの面会や外泊には、便宜が図られていると思いますか	<p data-bbox="651 304 1442 338"> <input checked="" type="checkbox"/> はい <input type="checkbox"/> どちらともいえない <input type="checkbox"/> いいえ <input type="checkbox"/> 無回答 <input type="checkbox"/> 非該当 </p>  <table border="1" data-bbox="608 344 1493 427"> <tr> <td>はい</td> <td>どちらともいえない</td> <td>いいえ</td> <td>無回答</td> <td>非該当</td> </tr> <tr> <td>75.8%</td> <td>12.1%</td> <td>6.1%</td> <td>6.1%</td> <td></td> </tr> </table>	はい	どちらともいえない	いいえ	無回答	非該当	75.8%	12.1%	6.1%	6.1%	
はい	どちらともいえない	いいえ	無回答	非該当							
75.8%	12.1%	6.1%	6.1%								
12.子育ての相談などについて、話をよく聞いてくれますか	 <table border="1" data-bbox="608 501 1493 584"> <tr> <td>はい</td> <td>どちらともいえない</td> <td>いいえ</td> <td>無回答</td> <td>非該当</td> </tr> <tr> <td>74.7%</td> <td>13.1%</td> <td>6.1%</td> <td>6.1%</td> <td></td> </tr> </table>	はい	どちらともいえない	いいえ	無回答	非該当	74.7%	13.1%	6.1%	6.1%	
はい	どちらともいえない	いいえ	無回答	非該当							
74.7%	13.1%	6.1%	6.1%								
13.お子さんが家庭に戻るための援助は行われていると思いますか	 <table border="1" data-bbox="608 676 1493 759"> <tr> <td>はい</td> <td>どちらともいえない</td> <td>いいえ</td> <td>無回答</td> <td>非該当</td> </tr> <tr> <td>56.6%</td> <td>25.3%</td> <td>7.1%</td> <td>11.1%</td> <td></td> </tr> </table>	はい	どちらともいえない	いいえ	無回答	非該当	56.6%	25.3%	7.1%	11.1%	
はい	どちらともいえない	いいえ	無回答	非該当							
56.6%	25.3%	7.1%	11.1%								
14.(施設名)を利用するときに、(施設名)から、そこでの生活や援助の内容についての説明がありましたか	 <table border="1" data-bbox="608 851 1493 934"> <tr> <td>はい</td> <td>どちらともいえない</td> <td>いいえ</td> <td>無回答</td> <td>非該当</td> </tr> <tr> <td>79.8%</td> <td>8.1%</td> <td>12.1%</td> <td></td> <td></td> </tr> </table>	はい	どちらともいえない	いいえ	無回答	非該当	79.8%	8.1%	12.1%		
はい	どちらともいえない	いいえ	無回答	非該当							
79.8%	8.1%	12.1%									
15.【14ではいと答えた方に】その説明は、わかりやすかったですか	 <table border="1" data-bbox="608 1025 1493 1108"> <tr> <td>はい</td> <td>どちらともいえない</td> <td>いいえ</td> <td>無回答</td> <td>非該当</td> </tr> <tr> <td>74.7%</td> <td>21.5%</td> <td>3.8%</td> <td></td> <td></td> </tr> </table>	はい	どちらともいえない	いいえ	無回答	非該当	74.7%	21.5%	3.8%		
はい	どちらともいえない	いいえ	無回答	非該当							
74.7%	21.5%	3.8%									
16.(施設名)を利用するときに、(施設名)から、そこでの役割やサービスの考え方を知る機会(説明、掲示など)がありましたか	 <table border="1" data-bbox="608 1200 1493 1283"> <tr> <td>はい</td> <td>どちらともいえない</td> <td>いいえ</td> <td>無回答</td> <td>非該当</td> </tr> <tr> <td>54.5%</td> <td>18.2%</td> <td>7.1%</td> <td>20.2%</td> <td></td> </tr> </table>	はい	どちらともいえない	いいえ	無回答	非該当	54.5%	18.2%	7.1%	20.2%	
はい	どちらともいえない	いいえ	無回答	非該当							
54.5%	18.2%	7.1%	20.2%								
17.要望や不満を職員に気軽に話すことができますか	 <table border="1" data-bbox="608 1375 1493 1458"> <tr> <td>はい</td> <td>どちらともいえない</td> <td>いいえ</td> <td>無回答</td> <td>非該当</td> </tr> <tr> <td>64.6%</td> <td>24.2%</td> <td>8.1%</td> <td>3.0%</td> <td></td> </tr> </table>	はい	どちらともいえない	いいえ	無回答	非該当	64.6%	24.2%	8.1%	3.0%	
はい	どちらともいえない	いいえ	無回答	非該当							
64.6%	24.2%	8.1%	3.0%								
18.職員は、要望や不満などに、きちんと対応してくれていますか	 <table border="1" data-bbox="608 1550 1493 1632"> <tr> <td>はい</td> <td>どちらともいえない</td> <td>いいえ</td> <td>無回答</td> <td>非該当</td> </tr> <tr> <td>66.7%</td> <td>23.2%</td> <td>4.0%</td> <td>6.1%</td> <td></td> </tr> </table>	はい	どちらともいえない	いいえ	無回答	非該当	66.7%	23.2%	4.0%	6.1%	
はい	どちらともいえない	いいえ	無回答	非該当							
66.7%	23.2%	4.0%	6.1%								

No	はいの合計	どちらともいえないの合計	いいえの合計	無回答の合計	非該当の合計	計の合計
1	76	18	1	4	0	99
2	74	16	4	5	0	99
3	67	20	7	5	0	99
4	78	14	2	5	0	99
5	79	12	3	5	0	99
6	75	19	0	5	0	99
7	70	17	8	4	0	99
8	82	10	2	5	0	99
9	56	20	14	9	0	99
10	78	12	3	6	0	99
11	75	12	6	6	0	99
12	74	13	6	6	0	99
13	56	25	7	11	0	99
14	79	0	8	12	0	99
15	59	17	3	0	0	79
16	54	18	7	20	0	99
17	64	24	8	3	0	99
18	66	23	4	6	0	99