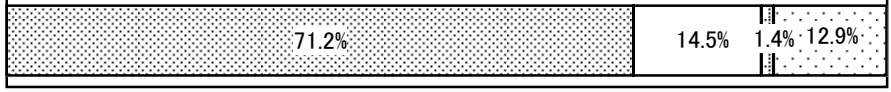

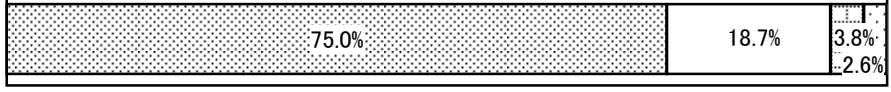







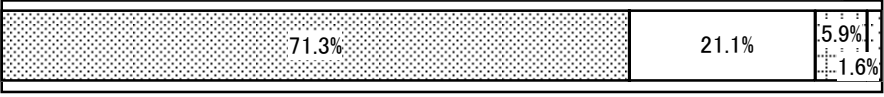
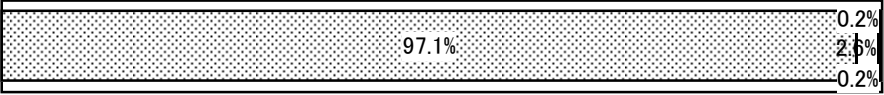
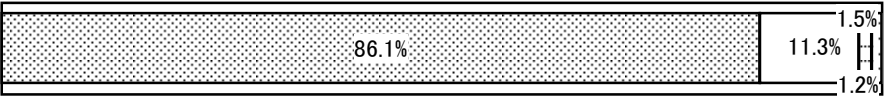
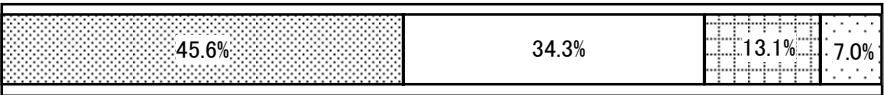


平成18年度 利用者調査結果 〔認証保育所A型・B型〕

項目	グラフ								
1.登園時に、お子さんの様子についての把握・確認がありますか	<p>■ はい □ どちらともいえない □ いいえ □ 無回答 □ 非該当</p> <table border="1"> <tr><td>はい</td><td>88.0%</td></tr> <tr><td>どちらともいえない</td><td>9.6%</td></tr> <tr><td>いいえ</td><td>1.8%</td></tr> <tr><td>無回答</td><td>0.6%</td></tr> </table>	はい	88.0%	どちらともいえない	9.6%	いいえ	1.8%	無回答	0.6%
はい	88.0%								
どちらともいえない	9.6%								
いいえ	1.8%								
無回答	0.6%								
2.食事(給食)のメニューは充実していますか	<table border="1"> <tr><td>はい</td><td>89.7%</td></tr> <tr><td>どちらともいえない</td><td>7.8%</td></tr> <tr><td>いいえ</td><td>1.8%</td></tr> <tr><td>無回答</td><td>0.7%</td></tr> </table>	はい	89.7%	どちらともいえない	7.8%	いいえ	1.8%	無回答	0.7%
はい	89.7%								
どちらともいえない	7.8%								
いいえ	1.8%								
無回答	0.7%								
3.散歩等で戸外に出る機会が多いですか	<table border="1"> <tr><td>はい</td><td>82.3%</td></tr> <tr><td>どちらともいえない</td><td>13.5%</td></tr> <tr><td>いいえ</td><td>2.8%</td></tr> <tr><td>無回答</td><td>1.4%</td></tr> </table>	はい	82.3%	どちらともいえない	13.5%	いいえ	2.8%	無回答	1.4%
はい	82.3%								
どちらともいえない	13.5%								
いいえ	2.8%								
無回答	1.4%								
4.お子さんの発達に合わせた豊かな感性を育む活動・遊び等が行われていますか	<table border="1"> <tr><td>はい</td><td>82.7%</td></tr> <tr><td>どちらともいえない</td><td>14.5%</td></tr> <tr><td>いいえ</td><td>0.7%</td></tr> <tr><td>無回答</td><td>2.2%</td></tr> </table>	はい	82.7%	どちらともいえない	14.5%	いいえ	0.7%	無回答	2.2%
はい	82.7%								
どちらともいえない	14.5%								
いいえ	0.7%								
無回答	2.2%								
5.担当保育士はお子さんの良い所や個性を認めていますか	<table border="1"> <tr><td>はい</td><td>90.2%</td></tr> <tr><td>どちらともいえない</td><td>8.5%</td></tr> <tr><td>いいえ</td><td>0.4%</td></tr> <tr><td>無回答</td><td>0.9%</td></tr> </table>	はい	90.2%	どちらともいえない	8.5%	いいえ	0.4%	無回答	0.9%
はい	90.2%								
どちらともいえない	8.5%								
いいえ	0.4%								
無回答	0.9%								
6.保育士や他の職員の保育姿勢や対応はだいたい同じ(ばらつきが少ない)ですか	<table border="1"> <tr><td>はい</td><td>74.3%</td></tr> <tr><td>どちらともいえない</td><td>19.6%</td></tr> <tr><td>いいえ</td><td>4.7%</td></tr> <tr><td>無回答</td><td>1.5%</td></tr> </table>	はい	74.3%	どちらともいえない	19.6%	いいえ	4.7%	無回答	1.5%
はい	74.3%								
どちらともいえない	19.6%								
いいえ	4.7%								
無回答	1.5%								
7.お迎え時に、お子さんの様子について話がありますか	<table border="1"> <tr><td>はい</td><td>85.3%</td></tr> <tr><td>どちらともいえない</td><td>12.6%</td></tr> <tr><td>いいえ</td><td>1.7%</td></tr> <tr><td>無回答</td><td>0.4%</td></tr> </table>	はい	85.3%	どちらともいえない	12.6%	いいえ	1.7%	無回答	0.4%
はい	85.3%								
どちらともいえない	12.6%								
いいえ	1.7%								
無回答	0.4%								
8.お迎え時に、お子さんが満たされた表情をしていることが多いですか	<table border="1"> <tr><td>はい</td><td>86.5%</td></tr> <tr><td>どちらともいえない</td><td>11.8%</td></tr> <tr><td>いいえ</td><td>1.0%</td></tr> <tr><td>無回答</td><td>0.7%</td></tr> </table>	はい	86.5%	どちらともいえない	11.8%	いいえ	1.0%	無回答	0.7%
はい	86.5%								
どちらともいえない	11.8%								
いいえ	1.0%								
無回答	0.7%								
9.開園時間内であれば、保護者の急な残業や不定期な業務への対応は柔軟ですか(降園時間など)	<table border="1"> <tr><td>はい</td><td>86.0%</td></tr> <tr><td>どちらともいえない</td><td>6.8%</td></tr> <tr><td>いいえ</td><td>1.4%</td></tr> <tr><td>無回答</td><td>5.9%</td></tr> </table>	はい	86.0%	どちらともいえない	6.8%	いいえ	1.4%	無回答	5.9%
はい	86.0%								
どちらともいえない	6.8%								
いいえ	1.4%								
無回答	5.9%								
10.保育中の発熱など病気への対応は適切ですか	<table border="1"> <tr><td>はい</td><td>84.9%</td></tr> <tr><td>どちらともいえない</td><td>8.6%</td></tr> <tr><td>いいえ</td><td>0.8%</td></tr> <tr><td>無回答</td><td>5.7%</td></tr> </table>	はい	84.9%	どちらともいえない	8.6%	いいえ	0.8%	無回答	5.7%
はい	84.9%								
どちらともいえない	8.6%								
いいえ	0.8%								
無回答	5.7%								

項目	グラフ										
11. 保育園で起きた事故・けがに対して、責任を持って対応していますか	<p>■ はい □ どちらともいえない □ いいえ □ 無回答 □ 非該当</p>  <table border="1"> <tr> <td>はい</td> <td>71.2%</td> </tr> <tr> <td>どちらともいえない</td> <td>14.5%</td> </tr> <tr> <td>いいえ</td> <td>1.4%</td> </tr> <tr> <td>無回答</td> <td>12.9%</td> </tr> <tr> <td>非該当</td> <td>2.0%</td> </tr> </table>	はい	71.2%	どちらともいえない	14.5%	いいえ	1.4%	無回答	12.9%	非該当	2.0%
はい	71.2%										
どちらともいえない	14.5%										
いいえ	1.4%										
無回答	12.9%										
非該当	2.0%										
12. 保育園からのたよりやその他の方法で、日々のお子さんの様子や気持ちを知ることができますか	 <table border="1"> <tr> <td>はい</td> <td>90.6%</td> </tr> <tr> <td>どちらともいえない</td> <td>7.8%</td> </tr> <tr> <td>いいえ</td> <td>1.2%</td> </tr> <tr> <td>無回答</td> <td>0.4%</td> </tr> </table>	はい	90.6%	どちらともいえない	7.8%	いいえ	1.2%	無回答	0.4%		
はい	90.6%										
どちらともいえない	7.8%										
いいえ	1.2%										
無回答	0.4%										
13. 子育てに関する気がかりな点や悩み等について、気軽に個別相談できますか	 <table border="1"> <tr> <td>はい</td> <td>75.0%</td> </tr> <tr> <td>どちらともいえない</td> <td>18.7%</td> </tr> <tr> <td>いいえ</td> <td>3.8%</td> </tr> <tr> <td>無回答</td> <td>2.6%</td> </tr> </table>	はい	75.0%	どちらともいえない	18.7%	いいえ	3.8%	無回答	2.6%		
はい	75.0%										
どちらともいえない	18.7%										
いいえ	3.8%										
無回答	2.6%										
14. 保護者のいろいろな価値観に理解を示していますか	 <table border="1"> <tr> <td>はい</td> <td>70.1%</td> </tr> <tr> <td>どちらともいえない</td> <td>22.6%</td> </tr> <tr> <td>いいえ</td> <td>2.2%</td> </tr> <tr> <td>無回答</td> <td>5.1%</td> </tr> </table>	はい	70.1%	どちらともいえない	22.6%	いいえ	2.2%	無回答	5.1%		
はい	70.1%										
どちらともいえない	22.6%										
いいえ	2.2%										
無回答	5.1%										
15. 保護者が参加しやすいように行事日程が配慮されていますか	 <table border="1"> <tr> <td>はい</td> <td>74.7%</td> </tr> <tr> <td>どちらともいえない</td> <td>18.6%</td> </tr> <tr> <td>いいえ</td> <td>3.6%</td> </tr> <tr> <td>無回答</td> <td>3.2%</td> </tr> </table>	はい	74.7%	どちらともいえない	18.6%	いいえ	3.6%	無回答	3.2%		
はい	74.7%										
どちらともいえない	18.6%										
いいえ	3.6%										
無回答	3.2%										
16. お子さんが生活するところは落ち着いて過ごせる雰囲気ですか	 <table border="1"> <tr> <td>はい</td> <td>76.1%</td> </tr> <tr> <td>どちらともいえない</td> <td>19.9%</td> </tr> <tr> <td>いいえ</td> <td>3.0%</td> </tr> <tr> <td>無回答</td> <td>0.9%</td> </tr> </table>	はい	76.1%	どちらともいえない	19.9%	いいえ	3.0%	無回答	0.9%		
はい	76.1%										
どちらともいえない	19.9%										
いいえ	3.0%										
無回答	0.9%										
17. お子さんの発育や意欲を促すような遊具・玩具が十分に用意されていますか	 <table border="1"> <tr> <td>はい</td> <td>71.6%</td> </tr> <tr> <td>どちらともいえない</td> <td>22.4%</td> </tr> <tr> <td>いいえ</td> <td>3.1%</td> </tr> <tr> <td>無回答</td> <td>2.8%</td> </tr> </table>	はい	71.6%	どちらともいえない	22.4%	いいえ	3.1%	無回答	2.8%		
はい	71.6%										
どちらともいえない	22.4%										
いいえ	3.1%										
無回答	2.8%										
18. 外部からの侵入に対して安全な対策がとられていますか	 <table border="1"> <tr> <td>はい</td> <td>74.5%</td> </tr> <tr> <td>どちらともいえない</td> <td>19.9%</td> </tr> <tr> <td>いいえ</td> <td>3.8%</td> </tr> <tr> <td>無回答</td> <td>1.9%</td> </tr> </table>	はい	74.5%	どちらともいえない	19.9%	いいえ	3.8%	無回答	1.9%		
はい	74.5%										
どちらともいえない	19.9%										
いいえ	3.8%										
無回答	1.9%										
19. 不満やトラブルへの職員の対応は的確ですか	 <table border="1"> <tr> <td>はい</td> <td>67.4%</td> </tr> <tr> <td>どちらともいえない</td> <td>23.2%</td> </tr> <tr> <td>いいえ</td> <td>3.4%</td> </tr> <tr> <td>無回答</td> <td>6.0%</td> </tr> </table>	はい	67.4%	どちらともいえない	23.2%	いいえ	3.4%	無回答	6.0%		
はい	67.4%										
どちらともいえない	23.2%										
いいえ	3.4%										
無回答	6.0%										
20. お子さんや保護者の要望・意見をもとに、改善が行われていますか	 <table border="1"> <tr> <td>はい</td> <td>65.5%</td> </tr> <tr> <td>どちらともいえない</td> <td>26.1%</td> </tr> <tr> <td>いいえ</td> <td>2.4%</td> </tr> <tr> <td>無回答</td> <td>6.0%</td> </tr> </table>	はい	65.5%	どちらともいえない	26.1%	いいえ	2.4%	無回答	6.0%		
はい	65.5%										
どちらともいえない	26.1%										
いいえ	2.4%										
無回答	6.0%										

項目	グラフ										
21. 保育園運営の基本的な考え方(理念・方針)を知っていますか	<p data-bbox="651 304 1437 338"> <input checked="" type="checkbox"/> はい <input type="checkbox"/> どちらともいえない <input type="checkbox"/> いいえ <input type="checkbox"/> 無回答 <input type="checkbox"/> 非該当 </p>  <table border="1" data-bbox="608 344 1495 439"> <tr> <td>はい</td> <td>71.3%</td> </tr> <tr> <td>どちらともいえない</td> <td>21.1%</td> </tr> <tr> <td>いいえ</td> <td>5.9%</td> </tr> <tr> <td>無回答</td> <td>1.6%</td> </tr> <tr> <td>非該当</td> <td>0.2%</td> </tr> </table>	はい	71.3%	どちらともいえない	21.1%	いいえ	5.9%	無回答	1.6%	非該当	0.2%
はい	71.3%										
どちらともいえない	21.1%										
いいえ	5.9%										
無回答	1.6%										
非該当	0.2%										
22.【保育園運営の基本的な考え方を知っている と答えた方に】保育園運営の基本的な考え方 (理念・方針)には納得していますか	 <table border="1" data-bbox="608 501 1495 595"> <tr> <td>はい</td> <td>97.1%</td> </tr> <tr> <td>いいえ</td> <td>2.9%</td> </tr> <tr> <td>無回答</td> <td>0.2%</td> </tr> </table>	はい	97.1%	いいえ	2.9%	無回答	0.2%				
はい	97.1%										
いいえ	2.9%										
無回答	0.2%										
23.【保育園運営の基本的な考え方を知っている と答えた方に】日頃の保育サービスは、職員の 行動等により保育園運営の基本的な考え方(理 念・方針)と一致していますか	 <table border="1" data-bbox="608 676 1495 770"> <tr> <td>はい</td> <td>86.1%</td> </tr> <tr> <td>いいえ</td> <td>11.3%</td> </tr> <tr> <td>無回答</td> <td>1.5%</td> </tr> <tr> <td>非該当</td> <td>1.2%</td> </tr> </table>	はい	86.1%	いいえ	11.3%	無回答	1.5%	非該当	1.2%		
はい	86.1%										
いいえ	11.3%										
無回答	1.5%										
非該当	1.2%										
24. 行事等を通して、地域住民との交流を図つ ていると思いますか	 <table border="1" data-bbox="608 851 1495 945"> <tr> <td>はい</td> <td>45.6%</td> </tr> <tr> <td>いいえ</td> <td>34.3%</td> </tr> <tr> <td>無回答</td> <td>13.1%</td> </tr> <tr> <td>非該当</td> <td>7.0%</td> </tr> </table>	はい	45.6%	いいえ	34.3%	無回答	13.1%	非該当	7.0%		
はい	45.6%										
いいえ	34.3%										
無回答	13.1%										
非該当	7.0%										

No	はいの合計	どちらともいえないの合計	いいえの合計	無回答の合計	非該当の合計	計の合計
1	2,362	257	49	15	0	2,683
2	2,407	209	20	47	0	2,683
3	2,208	363	74	38	0	2,683
4	2,218	388	18	59	0	2,683
5	2,421	228	10	24	0	2,683
6	1,994	525	125	39	0	2,683
7	2,289	338	45	11	0	2,683
8	2,321	317	27	18	0	2,683
9	2,307	182	37	157	0	2,683
10	2,277	231	21	154	0	2,683
11	1,910	390	38	345	0	2,683
12	2,430	210	32	11	0	2,683
13	2,011	501	101	70	0	2,683
14	1,881	606	59	137	0	2,683
15	2,003	498	97	85	0	2,683
16	2,043	534	81	25	0	2,683
17	1,922	602	83	76	0	2,683
18	1,998	533	101	51	0	2,683
19	1,809	623	90	161	0	2,683
20	1,757	700	64	162	0	2,683
21	1,913	567	159	44	0	2,683
22	1,857	49	3	4	0	1,913
23	1,647	216	28	22	0	1,913
24	1,223	920	352	188	0	2,683