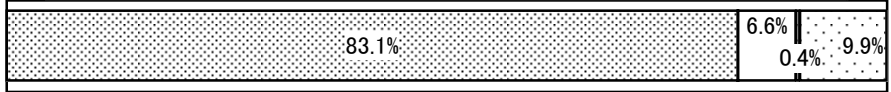

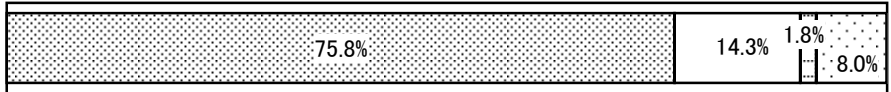
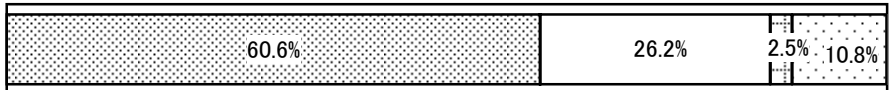
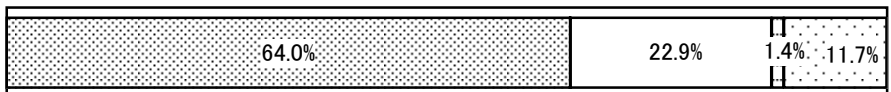
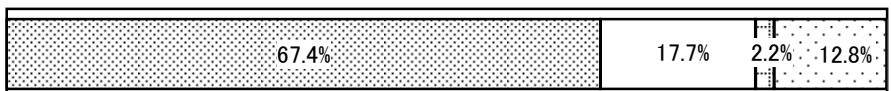
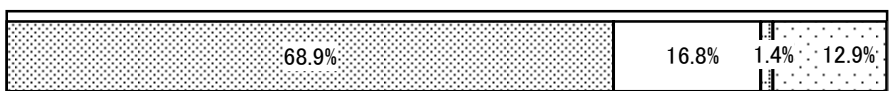
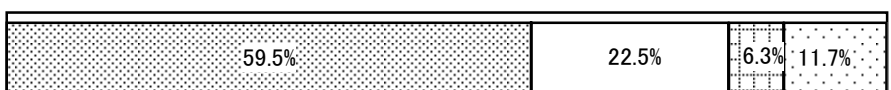
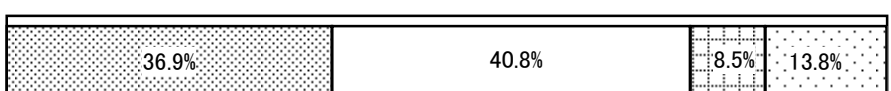



平成18年度 利用者調査結果

〔短期入所生活介護【ショートステイ】〕

項目	グラフ						
1.事業所の建物や設備は、あなたが安全に、活動できるようになっていましたか	<p> <input checked="" type="checkbox"/> はい <input type="checkbox"/> どちらともいえない <input type="checkbox"/> いいえ <input type="checkbox"/> 無回答 <input type="checkbox"/> 非該当 </p> <table border="1"> <tr> <td>はい</td> <td>87.2%</td> <td>3.6%</td> <td>0.9%</td> <td>3.2%</td> <td>4.1%</td> </tr> </table>	はい	87.2%	3.6%	0.9%	3.2%	4.1%
はい	87.2%	3.6%	0.9%	3.2%	4.1%		
2.事業所の共用部分(食堂・お風呂場・トイレなど)は、清潔で気持ち良かったですか	<table border="1"> <tr> <td>はい</td> <td>83.2%</td> <td>11.2%</td> <td>4.9%</td> <td>0.6%</td> <td>1.1%</td> </tr> </table>	はい	83.2%	11.2%	4.9%	0.6%	1.1%
はい	83.2%	11.2%	4.9%	0.6%	1.1%		
3.職員の言葉使いや態度は丁寧でしたか(乱暴ではないですか)	<table border="1"> <tr> <td>はい</td> <td>90.3%</td> <td>7.1%</td> <td>0.8%</td> <td>1.8%</td> <td>0.1%</td> </tr> </table>	はい	90.3%	7.1%	0.8%	1.8%	0.1%
はい	90.3%	7.1%	0.8%	1.8%	0.1%		
4.職員は挨拶以外にも、よく声をかけてくれましたか	<table border="1"> <tr> <td>はい</td> <td>78.8%</td> <td>15.1%</td> <td>4.3%</td> <td>1.8%</td> <td>0.1%</td> </tr> </table>	はい	78.8%	15.1%	4.3%	1.8%	0.1%
はい	78.8%	15.1%	4.3%	1.8%	0.1%		
5.(お風呂やトイレなどで)あなたが恥ずかしい思いをしないような配慮がありましたか	<table border="1"> <tr> <td>はい</td> <td>68.5%</td> <td>17.5%</td> <td>2.3%</td> <td>11.7%</td> <td>0.1%</td> </tr> </table>	はい	68.5%	17.5%	2.3%	11.7%	0.1%
はい	68.5%	17.5%	2.3%	11.7%	0.1%		
6.あなたが職員に対して要望した内容が、その場になかった他の職員にもきちんと伝わっていましたか	<table border="1"> <tr> <td>はい</td> <td>54.2%</td> <td>32.0%</td> <td>4.3%</td> <td>9.5%</td> <td>0.1%</td> </tr> </table>	はい	54.2%	32.0%	4.3%	9.5%	0.1%
はい	54.2%	32.0%	4.3%	9.5%	0.1%		
7.どの職員も、あなたに対して親切に対応してくれましたか	<table border="1"> <tr> <td>はい</td> <td>82.3%</td> <td>11.1%</td> <td>1.1%</td> <td>5.5%</td> <td>0.1%</td> </tr> </table>	はい	82.3%	11.1%	1.1%	5.5%	0.1%
はい	82.3%	11.1%	1.1%	5.5%	0.1%		
8.あなたや家族等と事業者間の連絡は十分できていましたか	<table border="1"> <tr> <td>はい</td> <td>84.6%</td> <td>10.8%</td> <td>1.1%</td> <td>3.5%</td> <td>0.1%</td> </tr> </table>	はい	84.6%	10.8%	1.1%	3.5%	0.1%
はい	84.6%	10.8%	1.1%	3.5%	0.1%		
9.事業所は、あなたの身体や生活の状況、要望をよく理解していると思えましたか	<table border="1"> <tr> <td>はい</td> <td>75.5%</td> <td>16.8%</td> <td>2.5%</td> <td>5.2%</td> <td>0.1%</td> </tr> </table>	はい	75.5%	16.8%	2.5%	5.2%	0.1%
はい	75.5%	16.8%	2.5%	5.2%	0.1%		
10.【利用手続について職員から説明を受けたと答えた方に】このショートステイを利用する前に事業所職員から受けた、事業所の考え方やサービス内容、支援内容などの説明は、あなたが理解し納得できるような、わかりやすいものでしたか	<table border="1"> <tr> <td>はい</td> <td>82.1%</td> <td>14.4%</td> <td>0.7%</td> <td>2.8%</td> <td>0.1%</td> </tr> </table>	はい	82.1%	14.4%	0.7%	2.8%	0.1%
はい	82.1%	14.4%	0.7%	2.8%	0.1%		

項目	グラフ					
11.【利用開始時に職員から持ち込めるものの説明を受けたと答えた方に】利用開始にあたり、必要なものや持ち込めるものについてのショートステイの職員からの説明は、あなたが理解し納得できるような、わかりやすいものでしたか	<p style="text-align: center;"> <input checked="" type="checkbox"/> はい <input type="checkbox"/> どちらともいえない <input type="checkbox"/> いいえ <input type="checkbox"/> 無回答 <input type="checkbox"/> 非該当 </p>  <table border="1" style="width: 100%; text-align: center;"> <tr> <td>83.1%</td> <td>6.6%</td> <td>0.4%</td> <td>9.9%</td> <td>0%</td> </tr> </table>	83.1%	6.6%	0.4%	9.9%	0%
83.1%	6.6%	0.4%	9.9%	0%		
12.ショートステイでの一日はあなたのペースに合っていましたか	 <table border="1" style="width: 100%; text-align: center;"> <tr> <td>57.1%</td> <td>28.6%</td> <td>2.8%</td> <td>11.5%</td> </tr> </table>	57.1%	28.6%	2.8%	11.5%	
57.1%	28.6%	2.8%	11.5%			
13.あなたの健康状態について、事業所はいつも把握していましたか	 <table border="1" style="width: 100%; text-align: center;"> <tr> <td>75.8%</td> <td>14.3%</td> <td>1.8%</td> <td>8.0%</td> </tr> </table>	75.8%	14.3%	1.8%	8.0%	
75.8%	14.3%	1.8%	8.0%			
14.食事はおいしかったですか	 <table border="1" style="width: 100%; text-align: center;"> <tr> <td>60.6%</td> <td>26.2%</td> <td>2.5%</td> <td>10.8%</td> </tr> </table>	60.6%	26.2%	2.5%	10.8%	
60.6%	26.2%	2.5%	10.8%			
15.食事の献立は工夫されていましたか	 <table border="1" style="width: 100%; text-align: center;"> <tr> <td>64.0%</td> <td>22.9%</td> <td>1.4%</td> <td>11.7%</td> </tr> </table>	64.0%	22.9%	1.4%	11.7%	
64.0%	22.9%	1.4%	11.7%			
16.あなたにあった食事方法(食事時間、食器・用具、介助方法等)になっていましたか	 <table border="1" style="width: 100%; text-align: center;"> <tr> <td>67.4%</td> <td>17.7%</td> <td>2.2%</td> <td>12.8%</td> </tr> </table>	67.4%	17.7%	2.2%	12.8%	
67.4%	17.7%	2.2%	12.8%			
17.入浴時の対応は丁寧でしたか	 <table border="1" style="width: 100%; text-align: center;"> <tr> <td>68.9%</td> <td>16.8%</td> <td>1.4%</td> <td>12.9%</td> </tr> </table>	68.9%	16.8%	1.4%	12.9%	
68.9%	16.8%	1.4%	12.9%			
18.行事やレクリエーションに楽しく参加できましたか	 <table border="1" style="width: 100%; text-align: center;"> <tr> <td>59.5%</td> <td>22.5%</td> <td>6.3%</td> <td>11.7%</td> </tr> </table>	59.5%	22.5%	6.3%	11.7%	
59.5%	22.5%	6.3%	11.7%			
19.家での生活に役立つような活動・リハビリになっていましたか	 <table border="1" style="width: 100%; text-align: center;"> <tr> <td>36.9%</td> <td>40.8%</td> <td>8.5%</td> <td>13.8%</td> </tr> </table>	36.9%	40.8%	8.5%	13.8%	
36.9%	40.8%	8.5%	13.8%			
20.利用中に困った時、必要な介助がありましたか	 <table border="1" style="width: 100%; text-align: center;"> <tr> <td>62.9%</td> <td>20.2%</td> <td>3.7%</td> <td>13.2%</td> </tr> </table>	62.9%	20.2%	3.7%	13.2%	
62.9%	20.2%	3.7%	13.2%			

項目	グラフ										
21.職員は、施設や職員に対する 不満や要望に対してきちんと対応してくれましたか	<div style="border: 1px solid black; padding: 5px;"> <div style="border: 1px solid black; padding: 2px; margin-bottom: 5px;"> <input checked="" type="checkbox"/> はい <input type="checkbox"/> どちらともいえない <input type="checkbox"/> いいえ <input type="checkbox"/> 無回答 <input type="checkbox"/> 非該当 </div> <table border="1" style="margin-top: 5px; width: 100%; text-align: center;"> <thead> <tr> <th>回答</th> <th>割合</th> </tr> </thead> <tbody> <tr> <td>はい</td> <td>73.4%</td> </tr> <tr> <td>どちらともいえない</td> <td>16.9%</td> </tr> <tr> <td>いいえ</td> <td>1.5%</td> </tr> <tr> <td>無回答</td> <td>8.2%</td> </tr> </tbody> </table> </div>	回答	割合	はい	73.4%	どちらともいえない	16.9%	いいえ	1.5%	無回答	8.2%
回答	割合										
はい	73.4%										
どちらともいえない	16.9%										
いいえ	1.5%										
無回答	8.2%										

No	はいの合計	どちらともいえないの合計	いいえの合計	無回答の合計	非該当の合計	計の合計
1	567	56	6	21	0	650
2	541	73	4	32	0	650
3	587	46	5	12	0	650
4	512	98	12	28	0	650
5	445	114	15	76	0	650
6	352	208	28	62	0	650
7	535	72	7	36	0	650
8	550	70	7	23	0	650
9	491	109	16	34	0	650
10	491	86	4	17	0	598
11	402	32	2	48	0	484
12	371	186	18	75	0	650
13	493	93	12	52	0	650
14	394	170	16	70	0	650
15	416	149	9	76	0	650
16	438	115	14	83	0	650
17	448	109	9	84	0	650
18	387	146	41	76	0	650
19	240	265	55	90	0	650
20	409	131	24	86	0	650
21	477	110	10	53	0	650