
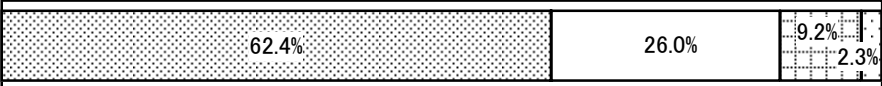
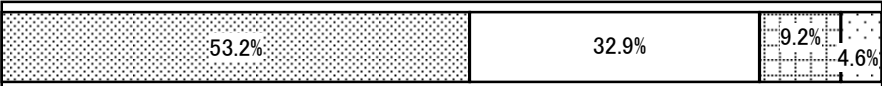



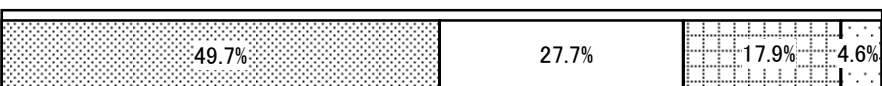


平成17年度 利用者調査結果 〔知的障害者通勤寮〕

項目	グラフ										
	<input checked="" type="checkbox"/> はい <input type="checkbox"/> どちらともいえない <input type="checkbox"/> いいえ <input type="checkbox"/> 無回答 <input type="checkbox"/> 非該当										
1.食事はおいしいですか	<table border="1"> <tr> <td>はい</td> <td>81.5%</td> <td>どちらともいえない</td> <td>16.8%</td> <td>いいえ</td> <td>1.7%</td> <td>無回答</td> <td>0%</td> <td>非該当</td> <td>0%</td> </tr> </table>	はい	81.5%	どちらともいえない	16.8%	いいえ	1.7%	無回答	0%	非該当	0%
はい	81.5%	どちらともいえない	16.8%	いいえ	1.7%	無回答	0%	非該当	0%		
2.職員が居室に入るときはノックや了解を求めますか	<table border="1"> <tr> <td>はい</td> <td>65.3%</td> <td>どちらともいえない</td> <td>19.1%</td> <td>いいえ</td> <td>13.9%</td> <td>無回答</td> <td>1.7%</td> <td>非該当</td> <td>0%</td> </tr> </table>	はい	65.3%	どちらともいえない	19.1%	いいえ	13.9%	無回答	1.7%	非該当	0%
はい	65.3%	どちらともいえない	19.1%	いいえ	13.9%	無回答	1.7%	非該当	0%		
3.職員は、丁寧(乱暴な言葉を使ったり、命令したり、呼び捨てにしない)に接してくれますか	<table border="1"> <tr> <td>はい</td> <td>59.0%</td> <td>どちらともいえない</td> <td>20.2%</td> <td>いいえ</td> <td>20.2%</td> <td>無回答</td> <td>0.6%</td> <td>非該当</td> <td>0%</td> </tr> </table>	はい	59.0%	どちらともいえない	20.2%	いいえ	20.2%	無回答	0.6%	非該当	0%
はい	59.0%	どちらともいえない	20.2%	いいえ	20.2%	無回答	0.6%	非該当	0%		
4.職員はみんな同じようにあなたに接してくれますか(人によって言うことが違ったり、すごく厳しい人がいたりしませんか)	<table border="1"> <tr> <td>はい</td> <td>50.9%</td> <td>どちらともいえない</td> <td>28.9%</td> <td>いいえ</td> <td>20.2%</td> <td>無回答</td> <td>0%</td> <td>非該当</td> <td>0%</td> </tr> </table>	はい	50.9%	どちらともいえない	28.9%	いいえ	20.2%	無回答	0%	非該当	0%
はい	50.9%	どちらともいえない	28.9%	いいえ	20.2%	無回答	0%	非該当	0%		
5.困ったことがあるときには、通勤寮の職員に助けてもらえますか	<table border="1"> <tr> <td>はい</td> <td>62.4%</td> <td>どちらともいえない</td> <td>23.1%</td> <td>いいえ</td> <td>13.3%</td> <td>無回答</td> <td>1.2%</td> <td>非該当</td> <td>0%</td> </tr> </table>	はい	62.4%	どちらともいえない	23.1%	いいえ	13.3%	無回答	1.2%	非該当	0%
はい	62.4%	どちらともいえない	23.1%	いいえ	13.3%	無回答	1.2%	非該当	0%		
6.あなたの気持ちをわかってくれる(相談できる)職員がいますか	<table border="1"> <tr> <td>はい</td> <td>58.4%</td> <td>どちらともいえない</td> <td>23.1%</td> <td>いいえ</td> <td>17.3%</td> <td>無回答</td> <td>1.2%</td> <td>非該当</td> <td>0%</td> </tr> </table>	はい	58.4%	どちらともいえない	23.1%	いいえ	17.3%	無回答	1.2%	非該当	0%
はい	58.4%	どちらともいえない	23.1%	いいえ	17.3%	無回答	1.2%	非該当	0%		
7.困ったことがあるときには、福祉事務所や学校の先生など、外の人にも相談できますか	<table border="1"> <tr> <td>はい</td> <td>62.4%</td> <td>どちらともいえない</td> <td>17.9%</td> <td>いいえ</td> <td>17.3%</td> <td>無回答</td> <td>2.3%</td> <td>非該当</td> <td>0%</td> </tr> </table>	はい	62.4%	どちらともいえない	17.9%	いいえ	17.3%	無回答	2.3%	非該当	0%
はい	62.4%	どちらともいえない	17.9%	いいえ	17.3%	無回答	2.3%	非該当	0%		
8.通勤寮の職員は、必要なときは、あなたのお金の使い方についても手助けしてくれますか	<table border="1"> <tr> <td>はい</td> <td>70.5%</td> <td>どちらともいえない</td> <td>17.3%</td> <td>いいえ</td> <td>9.8%</td> <td>無回答</td> <td>2.3%</td> <td>非該当</td> <td>0%</td> </tr> </table>	はい	70.5%	どちらともいえない	17.3%	いいえ	9.8%	無回答	2.3%	非該当	0%
はい	70.5%	どちらともいえない	17.3%	いいえ	9.8%	無回答	2.3%	非該当	0%		
9.通勤寮の職員は、あなたが働くことを助けてくれていますか	<table border="1"> <tr> <td>はい</td> <td>66.5%</td> <td>どちらともいえない</td> <td>22.5%</td> <td>いいえ</td> <td>9.2%</td> <td>無回答</td> <td>1.7%</td> <td>非該当</td> <td>0%</td> </tr> </table>	はい	66.5%	どちらともいえない	22.5%	いいえ	9.2%	無回答	1.7%	非該当	0%
はい	66.5%	どちらともいえない	22.5%	いいえ	9.2%	無回答	1.7%	非該当	0%		
10.訓練や日常の活動は充実していますか	<table border="1"> <tr> <td>はい</td> <td>61.3%</td> <td>どちらともいえない</td> <td>27.7%</td> <td>いいえ</td> <td>10.4%</td> <td>無回答</td> <td>0.6%</td> <td>非該当</td> <td>0%</td> </tr> </table>	はい	61.3%	どちらともいえない	27.7%	いいえ	10.4%	無回答	0.6%	非該当	0%
はい	61.3%	どちらともいえない	27.7%	いいえ	10.4%	無回答	0.6%	非該当	0%		

項目	グラフ										
11.あなたの目標や計画について、職員はいっしょに考えわかりやすく説明してくれましたか	<p data-bbox="651 304 1437 338"> <input checked="" type="checkbox"/> はい <input type="checkbox"/> どちらともいえない <input type="checkbox"/> いいえ <input type="checkbox"/> 無回答 <input type="checkbox"/> 非該当 </p>  <table border="1" data-bbox="608 349 1493 434"> <tr> <td>はい</td> <td>どちらともいえない</td> <td>いいえ</td> <td>無回答</td> <td>非該当</td> </tr> <tr> <td>63.0%</td> <td>22.0%</td> <td>12.1%</td> <td>2.9%</td> <td>9.2%</td> </tr> </table>	はい	どちらともいえない	いいえ	無回答	非該当	63.0%	22.0%	12.1%	2.9%	9.2%
はい	どちらともいえない	いいえ	無回答	非該当							
63.0%	22.0%	12.1%	2.9%	9.2%							
12.あなたの自立目標・計画、状態に応じた支援が行われていますか	 <table border="1" data-bbox="608 501 1493 586"> <tr> <td>はい</td> <td>どちらともいえない</td> <td>いいえ</td> <td>無回答</td> <td>非該当</td> </tr> <tr> <td>62.4%</td> <td>26.0%</td> <td>9.2%</td> <td>2.3%</td> <td>9.2%</td> </tr> </table>	はい	どちらともいえない	いいえ	無回答	非該当	62.4%	26.0%	9.2%	2.3%	9.2%
はい	どちらともいえない	いいえ	無回答	非該当							
62.4%	26.0%	9.2%	2.3%	9.2%							
13.職員はあなたの将来のことについて、相談にのってくれますか	 <table border="1" data-bbox="608 676 1493 761"> <tr> <td>はい</td> <td>どちらともいえない</td> <td>いいえ</td> <td>無回答</td> <td>非該当</td> </tr> <tr> <td>53.2%</td> <td>32.9%</td> <td>9.2%</td> <td>4.6%</td> <td>9.2%</td> </tr> </table>	はい	どちらともいえない	いいえ	無回答	非該当	53.2%	32.9%	9.2%	4.6%	9.2%
はい	どちらともいえない	いいえ	無回答	非該当							
53.2%	32.9%	9.2%	4.6%	9.2%							
14.退寮に向けた訓練や具体的な準備は役に立っていると思いますか	 <table border="1" data-bbox="608 851 1493 936"> <tr> <td>はい</td> <td>どちらともいえない</td> <td>いいえ</td> <td>無回答</td> <td>非該当</td> </tr> <tr> <td>43.9%</td> <td>37.6%</td> <td>11.6%</td> <td>6.9%</td> <td>9.2%</td> </tr> </table>	はい	どちらともいえない	いいえ	無回答	非該当	43.9%	37.6%	11.6%	6.9%	9.2%
はい	どちらともいえない	いいえ	無回答	非該当							
43.9%	37.6%	11.6%	6.9%	9.2%							
15.【過去1年以内に利用を開始したと答えた方に】利用する前に、通勤寮での生活や支援内容など、知りたいことについてわかりやすい説明がありましたか	 <table border="1" data-bbox="608 1025 1493 1111"> <tr> <td>はい</td> <td>どちらともいえない</td> <td>いいえ</td> <td>無回答</td> <td>非該当</td> </tr> <tr> <td>65.8%</td> <td>21.5%</td> <td>11.4%</td> <td>1.3%</td> <td>9.2%</td> </tr> </table>	はい	どちらともいえない	いいえ	無回答	非該当	65.8%	21.5%	11.4%	1.3%	9.2%
はい	どちらともいえない	いいえ	無回答	非該当							
65.8%	21.5%	11.4%	1.3%	9.2%							
16.あなたは不満や要望を職員に気軽に話すことができますか	 <table border="1" data-bbox="608 1200 1493 1285"> <tr> <td>はい</td> <td>どちらともいえない</td> <td>いいえ</td> <td>無回答</td> <td>非該当</td> </tr> <tr> <td>44.5%</td> <td>29.5%</td> <td>23.1%</td> <td>2.9%</td> <td>9.2%</td> </tr> </table>	はい	どちらともいえない	いいえ	無回答	非該当	44.5%	29.5%	23.1%	2.9%	9.2%
はい	どちらともいえない	いいえ	無回答	非該当							
44.5%	29.5%	23.1%	2.9%	9.2%							
17.職員は不満や要望に対してきちんと対応してくれていますか	 <table border="1" data-bbox="608 1375 1493 1460"> <tr> <td>はい</td> <td>どちらともいえない</td> <td>いいえ</td> <td>無回答</td> <td>非該当</td> </tr> <tr> <td>49.7%</td> <td>27.7%</td> <td>17.9%</td> <td>4.6%</td> <td>9.2%</td> </tr> </table>	はい	どちらともいえない	いいえ	無回答	非該当	49.7%	27.7%	17.9%	4.6%	9.2%
はい	どちらともいえない	いいえ	無回答	非該当							
49.7%	27.7%	17.9%	4.6%	9.2%							

No	はいの合計	どちらともいえないの合計	いいえの合計	無回答の合計	非該当の合計	計の合計
1	141	29	3	0	0	173
2	113	33	24	3	0	173
3	102	35	35	1	0	173
4	88	50	35	0	0	173
5	108	40	23	2	0	173
6	101	40	30	2	0	173
7	108	31	30	4	0	173
8	122	30	17	4	0	173
9	115	39	16	3	0	173
10	106	48	18	1	0	173
11	109	38	21	5	0	173
12	108	45	16	4	0	173
13	92	57	16	8	0	173
14	76	65	20	12	0	173
15	52	17	9	1	0	79
16	77	51	40	5	0	173
17	86	48	31	8	0	173