
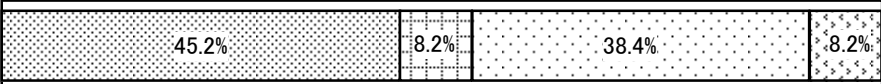


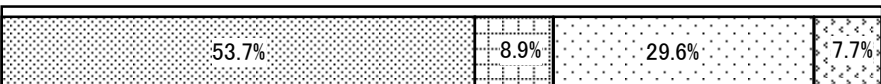


平成17年度 利用者調査結果

〔知的障害者入所更生施設〕

項目	グラフ										
	<input checked="" type="checkbox"/> はい <input type="checkbox"/> どちらともいえない <input type="checkbox"/> いいえ <input type="checkbox"/> 無回答 <input type="checkbox"/> 非該当										
1.食事はおいしいですか	<table border="1"> <tr> <td>はい</td> <td>どちらともいえない</td> <td>いいえ</td> <td>無回答</td> <td>非該当</td> </tr> <tr> <td>79.7%</td> <td>6.8%</td> <td>9.2%</td> <td>4.3%</td> <td>0%</td> </tr> </table>	はい	どちらともいえない	いいえ	無回答	非該当	79.7%	6.8%	9.2%	4.3%	0%
はい	どちらともいえない	いいえ	無回答	非該当							
79.7%	6.8%	9.2%	4.3%	0%							
2.あなたがやりたいと思った活動ができますか	<table border="1"> <tr> <td>はい</td> <td>どちらともいえない</td> <td>いいえ</td> <td>無回答</td> <td>非該当</td> </tr> <tr> <td>68.1%</td> <td>9.4%</td> <td>16.8%</td> <td>5.7%</td> <td>0%</td> </tr> </table>	はい	どちらともいえない	いいえ	無回答	非該当	68.1%	9.4%	16.8%	5.7%	0%
はい	どちらともいえない	いいえ	無回答	非該当							
68.1%	9.4%	16.8%	5.7%	0%							
3.施設には、のびのびできる雰囲気がありますか(外出やテレビなど)	<table border="1"> <tr> <td>はい</td> <td>どちらともいえない</td> <td>いいえ</td> <td>無回答</td> <td>非該当</td> </tr> <tr> <td>76.9%</td> <td>7.8%</td> <td>12.3%</td> <td>3.0%</td> <td>0%</td> </tr> </table>	はい	どちらともいえない	いいえ	無回答	非該当	76.9%	7.8%	12.3%	3.0%	0%
はい	どちらともいえない	いいえ	無回答	非該当							
76.9%	7.8%	12.3%	3.0%	0%							
4.職員が居室に入るときはノックや了解を求めますか	<table border="1"> <tr> <td>はい</td> <td>どちらともいえない</td> <td>いいえ</td> <td>無回答</td> <td>非該当</td> </tr> <tr> <td>63.8%</td> <td>9.2%</td> <td>21.7%</td> <td>5.4%</td> <td>0%</td> </tr> </table>	はい	どちらともいえない	いいえ	無回答	非該当	63.8%	9.2%	21.7%	5.4%	0%
はい	どちらともいえない	いいえ	無回答	非該当							
63.8%	9.2%	21.7%	5.4%	0%							
5.職員は、丁寧(乱暴な言葉を使ったり、命令したり、呼び捨てにしない)に接してくれますか	<table border="1"> <tr> <td>はい</td> <td>どちらともいえない</td> <td>いいえ</td> <td>無回答</td> <td>非該当</td> </tr> <tr> <td>75.0%</td> <td>11.4%</td> <td>12.1%</td> <td>1.5%</td> <td>0%</td> </tr> </table>	はい	どちらともいえない	いいえ	無回答	非該当	75.0%	11.4%	12.1%	1.5%	0%
はい	どちらともいえない	いいえ	無回答	非該当							
75.0%	11.4%	12.1%	1.5%	0%							
6.職員はみんな同じようにあなたに接してくれますか(人によって言うことが違ったり、すごく厳しい人がいたりしませんか)	<table border="1"> <tr> <td>はい</td> <td>どちらともいえない</td> <td>いいえ</td> <td>無回答</td> <td>非該当</td> </tr> <tr> <td>65.0%</td> <td>14.8%</td> <td>17.5%</td> <td>2.6%</td> <td>0%</td> </tr> </table>	はい	どちらともいえない	いいえ	無回答	非該当	65.0%	14.8%	17.5%	2.6%	0%
はい	どちらともいえない	いいえ	無回答	非該当							
65.0%	14.8%	17.5%	2.6%	0%							
7.あなたの気持ちをわかってくれる(相談できる)職員がいますか	<table border="1"> <tr> <td>はい</td> <td>どちらともいえない</td> <td>いいえ</td> <td>無回答</td> <td>非該当</td> </tr> <tr> <td>65.0%</td> <td>11.5%</td> <td>18.9%</td> <td>4.5%</td> <td>0%</td> </tr> </table>	はい	どちらともいえない	いいえ	無回答	非該当	65.0%	11.5%	18.9%	4.5%	0%
はい	どちらともいえない	いいえ	無回答	非該当							
65.0%	11.5%	18.9%	4.5%	0%							
8.あなたが困ったとき、施設の職員は助けてくれますか	<table border="1"> <tr> <td>はい</td> <td>どちらともいえない</td> <td>いいえ</td> <td>無回答</td> <td>非該当</td> </tr> <tr> <td>68.3%</td> <td>7.1%</td> <td>18.9%</td> <td>5.7%</td> <td>0%</td> </tr> </table>	はい	どちらともいえない	いいえ	無回答	非該当	68.3%	7.1%	18.9%	5.7%	0%
はい	どちらともいえない	いいえ	無回答	非該当							
68.3%	7.1%	18.9%	5.7%	0%							
9.困ったことを外の人(第三者委員など)にも相談できますか	<table border="1"> <tr> <td>はい</td> <td>どちらともいえない</td> <td>いいえ</td> <td>無回答</td> <td>非該当</td> </tr> <tr> <td>34.1%</td> <td>19.7%</td> <td>37.7%</td> <td>8.6%</td> <td>0%</td> </tr> </table>	はい	どちらともいえない	いいえ	無回答	非該当	34.1%	19.7%	37.7%	8.6%	0%
はい	どちらともいえない	いいえ	無回答	非該当							
34.1%	19.7%	37.7%	8.6%	0%							
10.あなたの目標・計画について、いっしょに考えわかりやすく説明してくれましたか	<table border="1"> <tr> <td>はい</td> <td>どちらともいえない</td> <td>いいえ</td> <td>無回答</td> <td>非該当</td> </tr> <tr> <td>45.6%</td> <td>13.0%</td> <td>35.9%</td> <td>5.5%</td> <td>0%</td> </tr> </table>	はい	どちらともいえない	いいえ	無回答	非該当	45.6%	13.0%	35.9%	5.5%	0%
はい	どちらともいえない	いいえ	無回答	非該当							
45.6%	13.0%	35.9%	5.5%	0%							

項目	グラフ				
11.【過去1年以内に利用を開始したと答えた方に】利用する前に、施設での生活や支援内容など、知りたいことについてわかりやすい説明がありましたか	<div style="border: 1px solid black; padding: 5px;"> <div style="border: 1px solid black; padding: 2px; margin-bottom: 5px;"> <input checked="" type="checkbox"/> はい <input type="checkbox"/> どちらともいえない <input type="checkbox"/> いいえ <input type="checkbox"/> 無回答 <input type="checkbox"/> 非該当 </div>  <table border="1" style="width: 100%; text-align: center; border-collapse: collapse;"> <tr> <td style="width: 25%;">47.9%</td> <td style="width: 25%;">11.0%</td> <td style="width: 25%;">34.2%</td> <td style="width: 25%;">6.8%</td> </tr> </table> </div>	47.9%	11.0%	34.2%	6.8%
47.9%	11.0%	34.2%	6.8%		
12.【過去1年以内に利用を開始したと答えた方に】施設の役割やサービスなどの考え方を知る機会がありましたか	 <table border="1" style="width: 100%; text-align: center; border-collapse: collapse;"> <tr> <td style="width: 25%;">45.2%</td> <td style="width: 25%;">8.2%</td> <td style="width: 25%;">38.4%</td> <td style="width: 25%;">8.2%</td> </tr> </table>	45.2%	8.2%	38.4%	8.2%
45.2%	8.2%	38.4%	8.2%		
13.【過去1年以内に利用を開始したと答えた方に】説明を聞いて、ここで暮らしてみようと思いましたか	 <table border="1" style="width: 100%; text-align: center; border-collapse: collapse;"> <tr> <td style="width: 25%;">46.6%</td> <td style="width: 25%;">4.1%</td> <td style="width: 25%;">38.4%</td> <td style="width: 25%;">11.0%</td> </tr> </table>	46.6%	4.1%	38.4%	11.0%
46.6%	4.1%	38.4%	11.0%		
14.あなたは不満や要望を職員に気軽に話すことができますか	 <table border="1" style="width: 100%; text-align: center; border-collapse: collapse;"> <tr> <td style="width: 25%;">54.4%</td> <td style="width: 25%;">14.4%</td> <td style="width: 25%;">25.2%</td> <td style="width: 25%;">6.1%</td> </tr> </table>	54.4%	14.4%	25.2%	6.1%
54.4%	14.4%	25.2%	6.1%		
15.職員は不満や要望に対してきちんと対応してくれていますか	 <table border="1" style="width: 100%; text-align: center; border-collapse: collapse;"> <tr> <td style="width: 25%;">53.7%</td> <td style="width: 25%;">8.9%</td> <td style="width: 25%;">29.6%</td> <td style="width: 25%;">7.7%</td> </tr> </table>	53.7%	8.9%	29.6%	7.7%
53.7%	8.9%	29.6%	7.7%		

No	はいの合計	どちらともいえないの合計	いいえの合計	無回答の合計	非該当の合計	計の合計
1	1,053	0	90	121	57	1,321
2	900	0	124	222	75	1,321
3	1,016	0	103	163	39	1,321
4	843	0	121	286	71	1,321
5	991	0	150	160	20	1,321
6	859	0	196	231	35	1,321
7	859	0	152	250	60	1,321
8	902	0	94	250	75	1,321
9	450	0	260	498	113	1,321
10	602	0	172	474	73	1,321
11	35	0	8	25	5	73
12	33	0	6	28	6	73
13	34	0	3	28	8	73
14	718	0	190	333	80	1,321
15	710	0	118	391	102	1,321