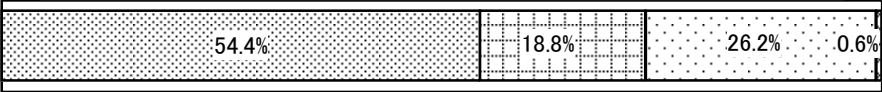

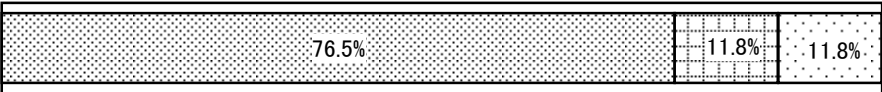
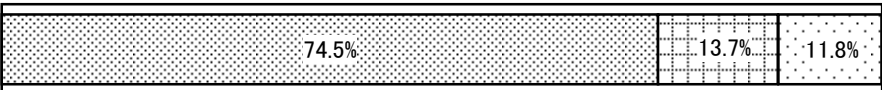
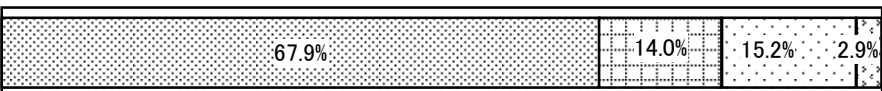
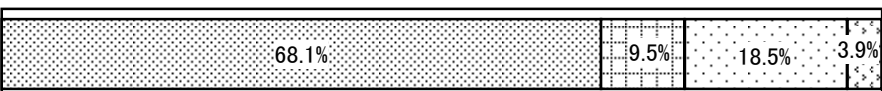


平成17年度 利用者調査結果 〔身体障害者通所授産施設・知的障害者通所授産施設〕

項目	グラフ						
1.施設の中は安全に動けるようになっていますか	<p> <input checked="" type="checkbox"/> はい <input type="checkbox"/> どちらともいえない <input type="checkbox"/> いいえ <input type="checkbox"/> 無回答 <input type="checkbox"/> 非該当 </p> <table border="1"> <tr> <td>はい</td> <td>82.6%</td> <td>8.9%</td> <td>0.6%</td> <td>7.9%</td> <td>0.0%</td> </tr> </table>	はい	82.6%	8.9%	0.6%	7.9%	0.0%
はい	82.6%	8.9%	0.6%	7.9%	0.0%		
2.食事はおいしいですか	<table border="1"> <tr> <td>はい</td> <td>91.5%</td> <td>5.1%</td> <td>0.2%</td> <td>3.3%</td> <td>0.0%</td> </tr> </table>	はい	91.5%	5.1%	0.2%	3.3%	0.0%
はい	91.5%	5.1%	0.2%	3.3%	0.0%		
3.仕事や活動は楽しいですか	<table border="1"> <tr> <td>はい</td> <td>91.8%</td> <td>3.7%</td> <td>0.1%</td> <td>4.4%</td> <td>0.0%</td> </tr> </table>	はい	91.8%	3.7%	0.1%	4.4%	0.0%
はい	91.8%	3.7%	0.1%	4.4%	0.0%		
4.職員はみんな同じようにあなたに対応してくれますか	<table border="1"> <tr> <td>はい</td> <td>84.5%</td> <td>8.0%</td> <td>0.2%</td> <td>7.3%</td> <td>0.0%</td> </tr> </table>	はい	84.5%	8.0%	0.2%	7.3%	0.0%
はい	84.5%	8.0%	0.2%	7.3%	0.0%		
5.職員は、丁寧(乱暴な言葉を使ったり、命令したり、呼び捨てにしない)に接してくれますか	<table border="1"> <tr> <td>はい</td> <td>87.2%</td> <td>7.2%</td> <td>0.1%</td> <td>5.5%</td> <td>0.0%</td> </tr> </table>	はい	87.2%	7.2%	0.1%	5.5%	0.0%
はい	87.2%	7.2%	0.1%	5.5%	0.0%		
6.あなたの気持ちをわかってくれる(相談できる)職員がいますか	<table border="1"> <tr> <td>はい</td> <td>74.8%</td> <td>13.3%</td> <td>1.4%</td> <td>10.5%</td> <td>0.0%</td> </tr> </table>	はい	74.8%	13.3%	1.4%	10.5%	0.0%
はい	74.8%	13.3%	1.4%	10.5%	0.0%		
7.あなたが困ったとき、施設の職員は助けてくれますか	<table border="1"> <tr> <td>はい</td> <td>79.6%</td> <td>6.7%</td> <td>3.4%</td> <td>10.3%</td> <td>0.0%</td> </tr> </table>	はい	79.6%	6.7%	3.4%	10.3%	0.0%
はい	79.6%	6.7%	3.4%	10.3%	0.0%		
8.困ったことを外の人(第三者委員など)にも相談できますか	<table border="1"> <tr> <td>はい</td> <td>39.7%</td> <td>28.7%</td> <td>24.9%</td> <td>6.7%</td> <td>0.0%</td> </tr> </table>	はい	39.7%	28.7%	24.9%	6.7%	0.0%
はい	39.7%	28.7%	24.9%	6.7%	0.0%		
9.工賃・給料の支払いのしくみは、わかりやすく説明されていますか	<table border="1"> <tr> <td>はい</td> <td>66.1%</td> <td>17.4%</td> <td>15.8%</td> <td>0.6%</td> <td>0.0%</td> </tr> </table>	はい	66.1%	17.4%	15.8%	0.6%	0.0%
はい	66.1%	17.4%	15.8%	0.6%	0.0%		
10.施設に、あなたが来る事を喜んでくれる仲間がいますか	<table border="1"> <tr> <td>はい</td> <td>82.4%</td> <td>10.8%</td> <td>0.2%</td> <td>6.7%</td> <td>0.0%</td> </tr> </table>	はい	82.4%	10.8%	0.2%	6.7%	0.0%
はい	82.4%	10.8%	0.2%	6.7%	0.0%		

項目	グラフ				
11.あなたの目標・計画について、いっしょに考え わかりやすく説明してくれましたか	<p data-bbox="651 304 1442 338"> <input checked="" type="checkbox"/> はい <input type="checkbox"/> どちらともいえない <input type="checkbox"/> いいえ <input type="checkbox"/> 無回答 <input type="checkbox"/> 非該当 </p>  <table border="1" data-bbox="608 344 1493 434"> <tr> <td>54.4%</td> <td>18.8%</td> <td>26.2%</td> <td>0.6%</td> </tr> </table>	54.4%	18.8%	26.2%	0.6%
54.4%	18.8%	26.2%	0.6%		
12.【過去1年以内に利用を開始したと答えた方 に】利用する前に、施設での生活や支援内容な ど、知りたいことについてわかりやすい説明があ りましたか	 <table border="1" data-bbox="608 501 1493 591"> <tr> <td>74.5%</td> <td>11.8%</td> <td>13.7%</td> </tr> </table>	74.5%	11.8%	13.7%	
74.5%	11.8%	13.7%			
13.【過去1年以内に利用を開始したと答えた方 に】施設のサービスなどの考え方を知る機会 (説明、掲示など)がありましたか	 <table border="1" data-bbox="608 676 1493 766"> <tr> <td>76.5%</td> <td>11.8%</td> <td>11.8%</td> </tr> </table>	76.5%	11.8%	11.8%	
76.5%	11.8%	11.8%			
14.【過去1年以内に利用を開始したと答えた方 に】施設の説明を聞いて、自分で施設を利用す ることを決めましたか	 <table border="1" data-bbox="608 851 1493 940"> <tr> <td>74.5%</td> <td>13.7%</td> <td>11.8%</td> </tr> </table>	74.5%	13.7%	11.8%	
74.5%	13.7%	11.8%			
15.あなたは不満や要望を職員に気軽に話すこ とができますか	 <table border="1" data-bbox="608 1025 1493 1115"> <tr> <td>67.9%</td> <td>14.0%</td> <td>15.2%</td> <td>2.9%</td> </tr> </table>	67.9%	14.0%	15.2%	2.9%
67.9%	14.0%	15.2%	2.9%		
16.職員は不満や要望に対してきちんと対応して くれていますか	 <table border="1" data-bbox="608 1200 1493 1290"> <tr> <td>68.1%</td> <td>9.5%</td> <td>18.5%</td> <td>3.9%</td> </tr> </table>	68.1%	9.5%	18.5%	3.9%
68.1%	9.5%	18.5%	3.9%		

No	はいの合計	どちらともいえないの合計	いいえの合計	無回答の合計	非該当の合計	計の合計
1	928	0	100	89	7	1,124
2	1,028	0	57	37	2	1,124
3	1,032	0	42	49	1	1,124
4	950	0	90	82	2	1,124
5	980	0	81	62	1	1,124
6	841	0	149	118	16	1,124
7	895	0	75	116	38	1,124
8	446	0	323	280	75	1,124
9	743	0	196	178	7	1,124
10	926	0	121	75	2	1,124
11	611	0	211	295	7	1,124
12	38	0	6	7	0	51
13	39	0	6	6	0	51
14	38	0	7	6	0	51
15	763	0	157	171	33	1,124
16	765	0	107	208	44	1,124