




平成17年度 利用者調査結果 〔身体障害者更生施設(内部障害者)〕

項目	グラフ										
	<input checked="" type="checkbox"/> はい <input type="checkbox"/> どちらともいえない <input type="checkbox"/> いいえ <input type="checkbox"/> 無回答 <input type="checkbox"/> 非該当										
1.食事はおいしいですか	<table border="1"> <tr> <td>はい</td> <td>どちらともいえない</td> <td>いいえ</td> <td>無回答</td> <td>非該当</td> </tr> <tr> <td>37.6%</td> <td>47.3%</td> <td>12.9%</td> <td>2.2%</td> <td>0%</td> </tr> </table>	はい	どちらともいえない	いいえ	無回答	非該当	37.6%	47.3%	12.9%	2.2%	0%
はい	どちらともいえない	いいえ	無回答	非該当							
37.6%	47.3%	12.9%	2.2%	0%							
2.あなたの状態(障害や健康のことなど)に応じたメニューになっていますか	<table border="1"> <tr> <td>はい</td> <td>どちらともいえない</td> <td>いいえ</td> <td>無回答</td> <td>非該当</td> </tr> <tr> <td>47.3%</td> <td>26.9%</td> <td>21.5%</td> <td>4.3%</td> <td>0%</td> </tr> </table>	はい	どちらともいえない	いいえ	無回答	非該当	47.3%	26.9%	21.5%	4.3%	0%
はい	どちらともいえない	いいえ	無回答	非該当							
47.3%	26.9%	21.5%	4.3%	0%							
3.定期的に食事の要望(分量や味・好き嫌いなど)について聞き、それが献立に活かされていますか	<table border="1"> <tr> <td>はい</td> <td>どちらともいえない</td> <td>いいえ</td> <td>無回答</td> <td>非該当</td> </tr> <tr> <td>40.9%</td> <td>34.4%</td> <td>20.4%</td> <td>4.3%</td> <td>0%</td> </tr> </table>	はい	どちらともいえない	いいえ	無回答	非該当	40.9%	34.4%	20.4%	4.3%	0%
はい	どちらともいえない	いいえ	無回答	非該当							
40.9%	34.4%	20.4%	4.3%	0%							
4.他の人に知られたくないことの秘密を守るなど、プライバシーが守られていますか	<table border="1"> <tr> <td>はい</td> <td>どちらともいえない</td> <td>いいえ</td> <td>無回答</td> <td>非該当</td> </tr> <tr> <td>45.2%</td> <td>30.1%</td> <td>21.5%</td> <td>3.2%</td> <td>0%</td> </tr> </table>	はい	どちらともいえない	いいえ	無回答	非該当	45.2%	30.1%	21.5%	3.2%	0%
はい	どちらともいえない	いいえ	無回答	非該当							
45.2%	30.1%	21.5%	3.2%	0%							
5.職員が居室に入るときはノックや了解を求めますか	<table border="1"> <tr> <td>はい</td> <td>どちらともいえない</td> <td>いいえ</td> <td>無回答</td> <td>非該当</td> </tr> <tr> <td>64.5%</td> <td>15.1%</td> <td>15.1%</td> <td>5.4%</td> <td>0%</td> </tr> </table>	はい	どちらともいえない	いいえ	無回答	非該当	64.5%	15.1%	15.1%	5.4%	0%
はい	どちらともいえない	いいえ	無回答	非該当							
64.5%	15.1%	15.1%	5.4%	0%							
6.職員は、丁寧(乱暴な言葉を使ったり、命令したり、呼び捨てにしない)に接してくれますか	<table border="1"> <tr> <td>はい</td> <td>どちらともいえない</td> <td>いいえ</td> <td>無回答</td> <td>非該当</td> </tr> <tr> <td>67.7%</td> <td>26.9%</td> <td>4.3%</td> <td>1.1%</td> <td>0%</td> </tr> </table>	はい	どちらともいえない	いいえ	無回答	非該当	67.7%	26.9%	4.3%	1.1%	0%
はい	どちらともいえない	いいえ	無回答	非該当							
67.7%	26.9%	4.3%	1.1%	0%							
7.職員間の連絡は十分できていますか(言ったことがきちんと伝わっていますか)	<table border="1"> <tr> <td>はい</td> <td>どちらともいえない</td> <td>いいえ</td> <td>無回答</td> <td>非該当</td> </tr> <tr> <td>44.1%</td> <td>34.4%</td> <td>18.3%</td> <td>3.2%</td> <td>0%</td> </tr> </table>	はい	どちらともいえない	いいえ	無回答	非該当	44.1%	34.4%	18.3%	3.2%	0%
はい	どちらともいえない	いいえ	無回答	非該当							
44.1%	34.4%	18.3%	3.2%	0%							
8.職員はみんな同じようにあなたに接してくれますか	<table border="1"> <tr> <td>はい</td> <td>どちらともいえない</td> <td>いいえ</td> <td>無回答</td> <td>非該当</td> </tr> <tr> <td>60.2%</td> <td>26.9%</td> <td>11.8%</td> <td>1.1%</td> <td>0%</td> </tr> </table>	はい	どちらともいえない	いいえ	無回答	非該当	60.2%	26.9%	11.8%	1.1%	0%
はい	どちらともいえない	いいえ	無回答	非該当							
60.2%	26.9%	11.8%	1.1%	0%							
9.職員はあなたの話をよく聞いてくれますか	<table border="1"> <tr> <td>はい</td> <td>どちらともいえない</td> <td>いいえ</td> <td>無回答</td> <td>非該当</td> </tr> <tr> <td>59.1%</td> <td>28.0%</td> <td>11.8%</td> <td>1.1%</td> <td>0%</td> </tr> </table>	はい	どちらともいえない	いいえ	無回答	非該当	59.1%	28.0%	11.8%	1.1%	0%
はい	どちらともいえない	いいえ	無回答	非該当							
59.1%	28.0%	11.8%	1.1%	0%							
10.利用者同士がうまくいかないとき、職員は対応してくれますか	<table border="1"> <tr> <td>はい</td> <td>どちらともいえない</td> <td>いいえ</td> <td>無回答</td> <td>非該当</td> </tr> <tr> <td>34.4%</td> <td>40.9%</td> <td>18.3%</td> <td>6.5%</td> <td>0%</td> </tr> </table>	はい	どちらともいえない	いいえ	無回答	非該当	34.4%	40.9%	18.3%	6.5%	0%
はい	どちらともいえない	いいえ	無回答	非該当							
34.4%	40.9%	18.3%	6.5%	0%							

項目	グラフ								
11.あなたの気持ちをわかってくれる(相談できる)職員がいますか	<p data-bbox="651 304 1442 338"> <input checked="" type="checkbox"/> はい <input type="checkbox"/> どちらともいえない <input type="checkbox"/> いいえ <input type="checkbox"/> 無回答 <input type="checkbox"/> 非該当 </p> <table border="1" data-bbox="608 349 1492 427"> <tr> <td>はい</td> <td>どちらともいえない</td> <td>いいえ</td> </tr> <tr> <td>50.5%</td> <td>29.0%</td> <td>20.4%</td> </tr> </table>	はい	どちらともいえない	いいえ	50.5%	29.0%	20.4%		
はい	どちらともいえない	いいえ							
50.5%	29.0%	20.4%							
12.困ったことを外の人(第三者委員など)にも相談できますか	<table border="1" data-bbox="608 501 1492 589"> <tr> <td>はい</td> <td>どちらともいえない</td> <td>いいえ</td> <td>無回答</td> </tr> <tr> <td>36.6%</td> <td>23.7%</td> <td>33.3%</td> <td>6.5%</td> </tr> </table>	はい	どちらともいえない	いいえ	無回答	36.6%	23.7%	33.3%	6.5%
はい	どちらともいえない	いいえ	無回答						
36.6%	23.7%	33.3%	6.5%						
13.訓練時間以外は、外出など自由にすごすことができますか	<table border="1" data-bbox="608 676 1492 763"> <tr> <td>はい</td> <td>どちらともいえない</td> <td>いいえ</td> <td>無回答</td> </tr> <tr> <td>76.3%</td> <td>12.9%</td> <td>7.5%</td> <td>3.2%</td> </tr> </table>	はい	どちらともいえない	いいえ	無回答	76.3%	12.9%	7.5%	3.2%
はい	どちらともいえない	いいえ	無回答						
76.3%	12.9%	7.5%	3.2%						
14.施設ではあなたの意思が尊重されていますか	<table border="1" data-bbox="608 851 1492 938"> <tr> <td>はい</td> <td>どちらともいえない</td> <td>いいえ</td> <td>無回答</td> </tr> <tr> <td>43.0%</td> <td>37.6%</td> <td>16.1%</td> <td>3.2%</td> </tr> </table>	はい	どちらともいえない	いいえ	無回答	43.0%	37.6%	16.1%	3.2%
はい	どちらともいえない	いいえ	無回答						
43.0%	37.6%	16.1%	3.2%						
15.施設運営の考え方が、毎日のサービス・行動に反映されていると思いますか	<table border="1" data-bbox="608 1025 1492 1113"> <tr> <td>はい</td> <td>どちらともいえない</td> <td>いいえ</td> <td>無回答</td> </tr> <tr> <td>37.6%</td> <td>35.5%</td> <td>20.4%</td> <td>6.5%</td> </tr> </table>	はい	どちらともいえない	いいえ	無回答	37.6%	35.5%	20.4%	6.5%
はい	どちらともいえない	いいえ	無回答						
37.6%	35.5%	20.4%	6.5%						
16.訓練や日常の活動は充実していますか	<table border="1" data-bbox="608 1200 1492 1288"> <tr> <td>はい</td> <td>どちらともいえない</td> <td>いいえ</td> <td>無回答</td> </tr> <tr> <td>64.5%</td> <td>25.8%</td> <td>7.5%</td> <td>2.2%</td> </tr> </table>	はい	どちらともいえない	いいえ	無回答	64.5%	25.8%	7.5%	2.2%
はい	どちらともいえない	いいえ	無回答						
64.5%	25.8%	7.5%	2.2%						
17.あなたの今の目標や計画を作るときに、職員はあなたとよく相談しましたか	<table border="1" data-bbox="608 1375 1492 1462"> <tr> <td>はい</td> <td>どちらともいえない</td> <td>いいえ</td> <td>無回答</td> </tr> <tr> <td>63.4%</td> <td>19.4%</td> <td>11.8%</td> <td>5.4%</td> </tr> </table>	はい	どちらともいえない	いいえ	無回答	63.4%	19.4%	11.8%	5.4%
はい	どちらともいえない	いいえ	無回答						
63.4%	19.4%	11.8%	5.4%						
18.あなたの自立目標・計画、状態に応じた支援が行われていますか	<table border="1" data-bbox="608 1550 1492 1637"> <tr> <td>はい</td> <td>どちらともいえない</td> <td>いいえ</td> <td>無回答</td> </tr> <tr> <td>59.1%</td> <td>24.7%</td> <td>14.0%</td> <td>2.2%</td> </tr> </table>	はい	どちらともいえない	いいえ	無回答	59.1%	24.7%	14.0%	2.2%
はい	どちらともいえない	いいえ	無回答						
59.1%	24.7%	14.0%	2.2%						
19.【過去1年以内に利用を開始したと答えた方に】この施設を利用する前に、どのような生活が送れるかなど、知りたいことについてわかりやすい説明がありましたか	<table border="1" data-bbox="608 1724 1492 1812"> <tr> <td>はい</td> <td>どちらともいえない</td> <td>いいえ</td> </tr> <tr> <td>58.8%</td> <td>29.4%</td> <td>11.8%</td> </tr> </table>	はい	どちらともいえない	いいえ	58.8%	29.4%	11.8%		
はい	どちらともいえない	いいえ							
58.8%	29.4%	11.8%							
20.【過去1年以内に利用を開始したと答えた方に】施設運営の考え方を知る機会(説明、掲示など)がありましたか	<table border="1" data-bbox="608 1899 1492 1986"> <tr> <td>はい</td> <td>どちらともいえない</td> <td>いいえ</td> <td>無回答</td> </tr> <tr> <td>52.9%</td> <td>32.4%</td> <td>11.8%</td> <td>2.9%</td> </tr> </table>	はい	どちらともいえない	いいえ	無回答	52.9%	32.4%	11.8%	2.9%
はい	どちらともいえない	いいえ	無回答						
52.9%	32.4%	11.8%	2.9%						

項目	グラフ				
21.【過去1年以内に利用を開始したと答えた方に】施設の説明を聞いて、自分で施設を利用することを決めましたか	<p data-bbox="651 304 1437 338"> <input checked="" type="checkbox"/> はい <input type="checkbox"/> どちらともいえない <input type="checkbox"/> いいえ <input type="checkbox"/> 無回答 <input type="checkbox"/> 非該当 </p>  <table border="1" data-bbox="608 349 1489 427"> <tr> <td>73.5%</td> <td>20.6%</td> <td>5.9%</td> </tr> </table>	73.5%	20.6%	5.9%	
73.5%	20.6%	5.9%			
22.あなたは不満や要望を職員に気軽に話すことができますか	 <table border="1" data-bbox="608 506 1489 584"> <tr> <td>43.0%</td> <td>30.1%</td> <td>24.7%</td> <td>2.2%</td> </tr> </table>	43.0%	30.1%	24.7%	2.2%
43.0%	30.1%	24.7%	2.2%		
23.職員は不満や要望に対してきちんと対応してくれていますか	 <table border="1" data-bbox="608 680 1489 759"> <tr> <td>41.9%</td> <td>31.2%</td> <td>22.6%</td> <td>4.3%</td> </tr> </table>	41.9%	31.2%	22.6%	4.3%
41.9%	31.2%	22.6%	4.3%		

No	はいの合計	どちらともいえないの合計	いいえの合計	無回答の合計	非該当の合計	計の合計
1	35	44	12	2	0	93
2	44	25	20	4	0	93
3	38	32	19	4	0	93
4	42	28	20	3	0	93
5	60	14	14	5	0	93
6	63	25	4	1	0	93
7	41	32	17	3	0	93
8	56	25	11	1	0	93
9	55	26	11	1	0	93
10	32	38	17	6	0	93
11	47	27	19	0	0	93
12	34	22	31	6	0	93
13	71	12	7	3	0	93
14	40	35	15	3	0	93
15	35	33	19	6	0	93
16	60	24	7	2	0	93
17	59	18	11	5	0	93
18	55	23	13	2	0	93
19	20	10	4	0	0	34
20	18	11	4	1	0	34
21	25	7	2	0	0	34
22	40	28	23	2	0	93
23	39	29	21	4	0	93