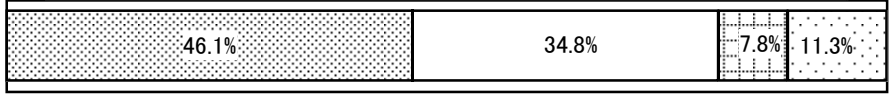
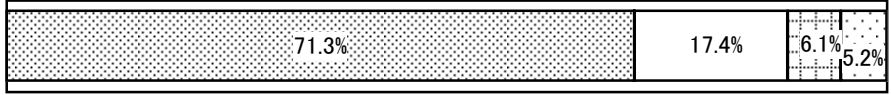
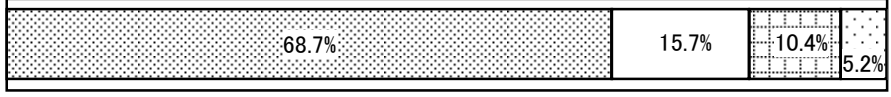
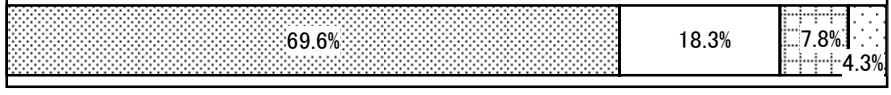
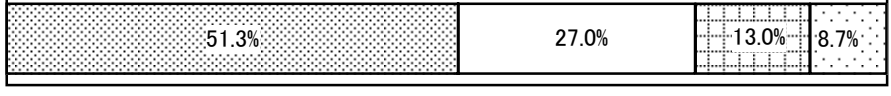
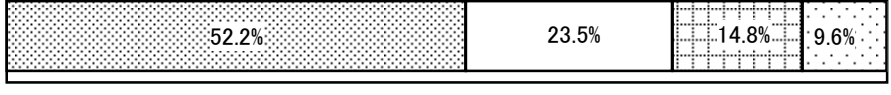






平成17年度 利用者調査結果 〔宿所提供施設〕

項目	グラフ										
	<input checked="" type="checkbox"/> はい <input type="checkbox"/> どちらともいえない <input type="checkbox"/> いいえ <input type="checkbox"/> 無回答 <input type="checkbox"/> 非該当										
1.地域や施設が開催する行事に参加する機会が提供されていますか	<table border="1"> <tr> <td>はい</td> <td>70.4%</td> <td>どちらともいえない</td> <td>16.5%</td> <td>いいえ</td> <td>4.3%</td> <td>無回答</td> <td>8.7%</td> <td>非該当</td> <td>1.7%</td> </tr> </table>	はい	70.4%	どちらともいえない	16.5%	いいえ	4.3%	無回答	8.7%	非該当	1.7%
はい	70.4%	どちらともいえない	16.5%	いいえ	4.3%	無回答	8.7%	非該当	1.7%		
2.緊急時(体調急変時・ケガをしたときなど)の対応は十分ですか	<table border="1"> <tr> <td>はい</td> <td>68.7%</td> <td>どちらともいえない</td> <td>18.3%</td> <td>いいえ</td> <td>5.2%</td> <td>無回答</td> <td>7.8%</td> <td>非該当</td> <td>1.7%</td> </tr> </table>	はい	68.7%	どちらともいえない	18.3%	いいえ	5.2%	無回答	7.8%	非該当	1.7%
はい	68.7%	どちらともいえない	18.3%	いいえ	5.2%	無回答	7.8%	非該当	1.7%		
3.各種お知らせなど、日頃の生活に必要な情報を十分知ることができますか	<table border="1"> <tr> <td>はい</td> <td>75.7%</td> <td>どちらともいえない</td> <td>15.7%</td> <td>いいえ</td> <td>3.5%</td> <td>無回答</td> <td>5.2%</td> <td>非該当</td> <td>1.7%</td> </tr> </table>	はい	75.7%	どちらともいえない	15.7%	いいえ	3.5%	無回答	5.2%	非該当	1.7%
はい	75.7%	どちらともいえない	15.7%	いいえ	3.5%	無回答	5.2%	非該当	1.7%		
4.あなたは、この施設で安全かつ安心して生活を送ることができますか	<table border="1"> <tr> <td>はい</td> <td>75.7%</td> <td>どちらともいえない</td> <td>14.8%</td> <td>いいえ</td> <td>7.8%</td> <td>無回答</td> <td>1.7%</td> <td>非該当</td> <td>1.7%</td> </tr> </table>	はい	75.7%	どちらともいえない	14.8%	いいえ	7.8%	無回答	1.7%	非該当	1.7%
はい	75.7%	どちらともいえない	14.8%	いいえ	7.8%	無回答	1.7%	非該当	1.7%		
5.職員は、日頃の生活で、あなたが困ったときに助けてくれますか	<table border="1"> <tr> <td>はい</td> <td>75.7%</td> <td>どちらともいえない</td> <td>18.3%</td> <td>いいえ</td> <td>3.5%</td> <td>無回答</td> <td>2.6%</td> <td>非該当</td> <td>1.7%</td> </tr> </table>	はい	75.7%	どちらともいえない	18.3%	いいえ	3.5%	無回答	2.6%	非該当	1.7%
はい	75.7%	どちらともいえない	18.3%	いいえ	3.5%	無回答	2.6%	非該当	1.7%		
6.職員は、あなたの話をよく聞いてくれますか	<table border="1"> <tr> <td>はい</td> <td>71.3%</td> <td>どちらともいえない</td> <td>18.3%</td> <td>いいえ</td> <td>7.0%</td> <td>無回答</td> <td>3.5%</td> <td>非該当</td> <td>1.7%</td> </tr> </table>	はい	71.3%	どちらともいえない	18.3%	いいえ	7.0%	無回答	3.5%	非該当	1.7%
はい	71.3%	どちらともいえない	18.3%	いいえ	7.0%	無回答	3.5%	非該当	1.7%		
7.どの職員も、あなたに対して同じように接してくれていますか	<table border="1"> <tr> <td>はい</td> <td>69.6%</td> <td>どちらともいえない</td> <td>19.1%</td> <td>いいえ</td> <td>9.6%</td> <td>無回答</td> <td>1.7%</td> <td>非該当</td> <td>1.7%</td> </tr> </table>	はい	69.6%	どちらともいえない	19.1%	いいえ	9.6%	無回答	1.7%	非該当	1.7%
はい	69.6%	どちらともいえない	19.1%	いいえ	9.6%	無回答	1.7%	非該当	1.7%		
8.【あなたの世帯にはお子さん(0～17歳)がいると答えた方に】職員から、子育てに関するアドバイスが受けられますか	<table border="1"> <tr> <td>はい</td> <td>57.7%</td> <td>どちらともいえない</td> <td>26.9%</td> <td>いいえ</td> <td>15.4%</td> <td>無回答</td> <td>1.7%</td> <td>非該当</td> <td>1.7%</td> </tr> </table>	はい	57.7%	どちらともいえない	26.9%	いいえ	15.4%	無回答	1.7%	非該当	1.7%
はい	57.7%	どちらともいえない	26.9%	いいえ	15.4%	無回答	1.7%	非該当	1.7%		
9.負債処理、アパート探し、アルコールなど、自分で解決が困難な問題について、アドバイスや支援が受けられますか	<table border="1"> <tr> <td>はい</td> <td>50.4%</td> <td>どちらともいえない</td> <td>25.2%</td> <td>いいえ</td> <td>11.3%</td> <td>無回答</td> <td>13.0%</td> <td>非該当</td> <td>1.7%</td> </tr> </table>	はい	50.4%	どちらともいえない	25.2%	いいえ	11.3%	無回答	13.0%	非該当	1.7%
はい	50.4%	どちらともいえない	25.2%	いいえ	11.3%	無回答	13.0%	非該当	1.7%		
10.施設職員、福祉事務所の担当者などの関係者が一緒になって、あなたのために協力してくれていると思いますか	<table border="1"> <tr> <td>はい</td> <td>71.3%</td> <td>どちらともいえない</td> <td>14.8%</td> <td>いいえ</td> <td>7.8%</td> <td>無回答</td> <td>6.1%</td> <td>非該当</td> <td>1.7%</td> </tr> </table>	はい	71.3%	どちらともいえない	14.8%	いいえ	7.8%	無回答	6.1%	非該当	1.7%
はい	71.3%	どちらともいえない	14.8%	いいえ	7.8%	無回答	6.1%	非該当	1.7%		

項目	グラフ										
11.退所に向けた支援は充実していると思いますか	<p>■ はい □ どちらともいえない □ いいえ □ 無回答 □ 非該当</p>  <table border="1" data-bbox="603 344 1497 439"> <tr> <td>はい</td> <td>どちらともいえない</td> <td>いいえ</td> <td>無回答</td> <td>非該当</td> </tr> <tr> <td>46.1%</td> <td>34.8%</td> <td>7.8%</td> <td>11.3%</td> <td></td> </tr> </table>	はい	どちらともいえない	いいえ	無回答	非該当	46.1%	34.8%	7.8%	11.3%	
はい	どちらともいえない	いいえ	無回答	非該当							
46.1%	34.8%	7.8%	11.3%								
12.施設では、あなたの意思は尊重されていますか	 <table border="1" data-bbox="603 501 1497 595"> <tr> <td>はい</td> <td>どちらともいえない</td> <td>いいえ</td> <td>無回答</td> <td>非該当</td> </tr> <tr> <td>71.3%</td> <td>17.4%</td> <td>6.1%</td> <td>5.2%</td> <td></td> </tr> </table>	はい	どちらともいえない	いいえ	無回答	非該当	71.3%	17.4%	6.1%	5.2%	
はい	どちらともいえない	いいえ	無回答	非該当							
71.3%	17.4%	6.1%	5.2%								
13.知られたくないことが他の人に知られないなど、施設では、あなたのプライバシーが守られていると思いますか	 <table border="1" data-bbox="603 680 1497 775"> <tr> <td>はい</td> <td>どちらともいえない</td> <td>いいえ</td> <td>無回答</td> <td>非該当</td> </tr> <tr> <td>68.7%</td> <td>15.7%</td> <td>10.4%</td> <td>5.2%</td> <td></td> </tr> </table>	はい	どちらともいえない	いいえ	無回答	非該当	68.7%	15.7%	10.4%	5.2%	
はい	どちらともいえない	いいえ	無回答	非該当							
68.7%	15.7%	10.4%	5.2%								
14.あなたに対する職員の言葉遣いについて、不快に感じることはほとんどないですか	 <table border="1" data-bbox="603 860 1497 954"> <tr> <td>はい</td> <td>どちらともいえない</td> <td>いいえ</td> <td>無回答</td> <td>非該当</td> </tr> <tr> <td>69.6%</td> <td>18.3%</td> <td>7.8%</td> <td>4.3%</td> <td></td> </tr> </table>	はい	どちらともいえない	いいえ	無回答	非該当	69.6%	18.3%	7.8%	4.3%	
はい	どちらともいえない	いいえ	無回答	非該当							
69.6%	18.3%	7.8%	4.3%								
15.あなたの今の目標や援助方針を作るときに、職員はあなたとよく相談しましたか	 <table border="1" data-bbox="603 1039 1497 1133"> <tr> <td>はい</td> <td>どちらともいえない</td> <td>いいえ</td> <td>無回答</td> <td>非該当</td> </tr> <tr> <td>51.3%</td> <td>27.0%</td> <td>13.0%</td> <td>8.7%</td> <td></td> </tr> </table>	はい	どちらともいえない	いいえ	無回答	非該当	51.3%	27.0%	13.0%	8.7%	
はい	どちらともいえない	いいえ	無回答	非該当							
51.3%	27.0%	13.0%	8.7%								
16.あなたは、あなた自身の援助方針について説明を受けていますか	 <table border="1" data-bbox="603 1218 1497 1312"> <tr> <td>はい</td> <td>どちらともいえない</td> <td>いいえ</td> <td>無回答</td> <td>非該当</td> </tr> <tr> <td>52.2%</td> <td>23.5%</td> <td>14.8%</td> <td>9.6%</td> <td></td> </tr> </table>	はい	どちらともいえない	いいえ	無回答	非該当	52.2%	23.5%	14.8%	9.6%	
はい	どちらともいえない	いいえ	無回答	非該当							
52.2%	23.5%	14.8%	9.6%								
17.あなたは、援助方針にのっとった援助を日常的に受けていると思いますか	 <table border="1" data-bbox="603 1397 1497 1491"> <tr> <td>はい</td> <td>どちらともいえない</td> <td>いいえ</td> <td>無回答</td> <td>非該当</td> </tr> <tr> <td>57.4%</td> <td>20.9%</td> <td>11.3%</td> <td>10.4%</td> <td></td> </tr> </table>	はい	どちらともいえない	いいえ	無回答	非該当	57.4%	20.9%	11.3%	10.4%	
はい	どちらともいえない	いいえ	無回答	非該当							
57.4%	20.9%	11.3%	10.4%								
18.この施設に入所した時に、施設職員から受けた説明(施設の目的、運営の考え方、施設での生活、(標準的な)サービス内容、持ち込める品物など)については、あなたにとってわかりやすかったですか	 <table border="1" data-bbox="603 1576 1497 1671"> <tr> <td>はい</td> <td>どちらともいえない</td> <td>いいえ</td> <td>無回答</td> <td>非該当</td> </tr> <tr> <td>76.5%</td> <td>13.0%</td> <td>8.7%</td> <td>1.7%</td> <td></td> </tr> </table>	はい	どちらともいえない	いいえ	無回答	非該当	76.5%	13.0%	8.7%	1.7%	
はい	どちらともいえない	いいえ	無回答	非該当							
76.5%	13.0%	8.7%	1.7%								
19.あなたは、施設の生活で感じる、不満や要望について職員に気軽に話すことができますか	 <table border="1" data-bbox="603 1756 1497 1850"> <tr> <td>はい</td> <td>どちらともいえない</td> <td>いいえ</td> <td>無回答</td> <td>非該当</td> </tr> <tr> <td>53.9%</td> <td>22.6%</td> <td>17.4%</td> <td>6.1%</td> <td></td> </tr> </table>	はい	どちらともいえない	いいえ	無回答	非該当	53.9%	22.6%	17.4%	6.1%	
はい	どちらともいえない	いいえ	無回答	非該当							
53.9%	22.6%	17.4%	6.1%								
20.不満や要望に対して、職員はきちんと対応してくれていますか	 <table border="1" data-bbox="603 1935 1497 2029"> <tr> <td>はい</td> <td>どちらともいえない</td> <td>いいえ</td> <td>無回答</td> <td>非該当</td> </tr> <tr> <td>58.3%</td> <td>27.0%</td> <td>8.7%</td> <td>6.1%</td> <td></td> </tr> </table>	はい	どちらともいえない	いいえ	無回答	非該当	58.3%	27.0%	8.7%	6.1%	
はい	どちらともいえない	いいえ	無回答	非該当							
58.3%	27.0%	8.7%	6.1%								

項目	グラフ				
21.自分が嫌だと感じたとき、してほしいことがあったとき、困ったことがあったときに、施設職員以外の人(ケースワーカー、第三者委員など)に相談することができますか	<div style="border: 1px solid black; padding: 5px;"> <div style="border: 1px solid black; padding: 2px; margin-bottom: 5px;"> <input checked="" type="checkbox"/> はい <input type="checkbox"/> どちらともいえない <input type="checkbox"/> いいえ <input type="checkbox"/> 無回答 <input type="checkbox"/> 非該当 </div> <table border="1" style="width: 100%; text-align: center;"> <tr> <td style="width: 67.8%; background-color: #cccccc;">67.8%</td> <td style="width: 15.7%;">15.7%</td> <td style="width: 11.3%;">11.3%</td> <td style="width: 5.2%;">5.2%</td> </tr> </table> </div>	67.8%	15.7%	11.3%	5.2%
67.8%	15.7%	11.3%	5.2%		

No	はいの合計	どちらともいえないの合計	いいえの合計	無回答の合計	非該当の合計	計の合計
1	81	19	5	10	0	115
2	79	21	6	9	0	115
3	87	18	4	6	0	115
4	87	17	9	2	0	115
5	87	21	4	3	0	115
6	82	21	8	4	0	115
7	80	22	11	2	0	115
8	15	7	4	0	0	26
9	58	29	13	15	0	115
10	82	17	9	7	0	115
11	53	40	9	13	0	115
12	82	20	7	6	0	115
13	79	18	12	6	0	115
14	80	21	9	5	0	115
15	59	31	15	10	0	115
16	60	27	17	11	0	115
17	66	24	13	12	0	115
18	88	15	10	2	0	115
19	62	26	20	7	0	115
20	67	31	10	7	0	115
21	78	18	13	6	0	115