
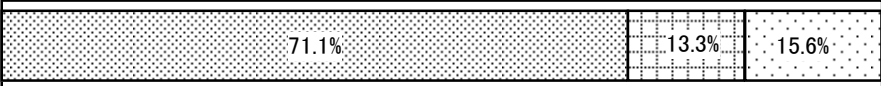







# 平成17年度 利用者調査結果 〔救護施設〕

項目	グラフ								
	<input checked="" type="checkbox"/> はい <input type="checkbox"/> どちらともいえない <input type="checkbox"/> いいえ <input type="checkbox"/> 無回答 <input type="checkbox"/> 非該当								
1.排泄や入浴、金銭管理など、毎日の生活で職員はよく手伝ってくれますか	<table border="1"> <tr> <td>はい</td> <td>66.4%</td> <td>どちらともいえない</td> <td>7.2%</td> <td>いいえ</td> <td>6.5%</td> <td>無回答</td> <td>19.9%</td> </tr> </table>	はい	66.4%	どちらともいえない	7.2%	いいえ	6.5%	無回答	19.9%
はい	66.4%	どちらともいえない	7.2%	いいえ	6.5%	無回答	19.9%		
2.職員はみんな同じようにあなたに対応してくれますか	<table border="1"> <tr> <td>はい</td> <td>72.0%</td> <td>どちらともいえない</td> <td>18.7%</td> <td>いいえ</td> <td>9.0%</td> <td>無回答</td> <td>0.2%</td> </tr> </table>	はい	72.0%	どちらともいえない	18.7%	いいえ	9.0%	無回答	0.2%
はい	72.0%	どちらともいえない	18.7%	いいえ	9.0%	無回答	0.2%		
3.通院など毎日の生活で1人で行うことができないとき、職員に助けてもらえますか	<table border="1"> <tr> <td>はい</td> <td>69.5%</td> <td>どちらともいえない</td> <td>6.3%</td> <td>いいえ</td> <td>9.5%</td> <td>無回答</td> <td>14.7%</td> </tr> </table>	はい	69.5%	どちらともいえない	6.3%	いいえ	9.5%	無回答	14.7%
はい	69.5%	どちらともいえない	6.3%	いいえ	9.5%	無回答	14.7%		
4.食事はおいしいですか	<table border="1"> <tr> <td>はい</td> <td>76.1%</td> <td>どちらともいえない</td> <td>16.7%</td> <td>いいえ</td> <td>5.0%</td> <td>無回答</td> <td>2.3%</td> </tr> </table>	はい	76.1%	どちらともいえない	16.7%	いいえ	5.0%	無回答	2.3%
はい	76.1%	どちらともいえない	16.7%	いいえ	5.0%	無回答	2.3%		
5.入浴やシャワーは決められた日に入れますか	<table border="1"> <tr> <td>はい</td> <td>94.1%</td> <td>どちらともいえない</td> <td>1.4%</td> <td>いいえ</td> <td>3.8%</td> <td>無回答</td> <td>0.7%</td> </tr> </table>	はい	94.1%	どちらともいえない	1.4%	いいえ	3.8%	無回答	0.7%
はい	94.1%	どちらともいえない	1.4%	いいえ	3.8%	無回答	0.7%		
6.入浴やシャワーは、必要があれば、決められた日以外に、入ることができますか	<table border="1"> <tr> <td>はい</td> <td>52.6%</td> <td>どちらともいえない</td> <td>26.6%</td> <td>いいえ</td> <td>10.6%</td> <td>無回答</td> <td>10.2%</td> </tr> </table>	はい	52.6%	どちらともいえない	26.6%	いいえ	10.6%	無回答	10.2%
はい	52.6%	どちらともいえない	26.6%	いいえ	10.6%	無回答	10.2%		
7.施設の行事に参加していますか	<table border="1"> <tr> <td>はい</td> <td>76.5%</td> <td>どちらともいえない</td> <td>16.7%</td> <td>いいえ</td> <td>6.1%</td> <td>無回答</td> <td>0.7%</td> </tr> </table>	はい	76.5%	どちらともいえない	16.7%	いいえ	6.1%	無回答	0.7%
はい	76.5%	どちらともいえない	16.7%	いいえ	6.1%	無回答	0.7%		
8.【7ではいと答えた方に】行事は楽しいですか	<table border="1"> <tr> <td>はい</td> <td>82.3%</td> <td>どちらともいえない</td> <td>10.0%</td> <td>いいえ</td> <td>5.9%</td> <td>無回答</td> <td>1.8%</td> </tr> </table>	はい	82.3%	どちらともいえない	10.0%	いいえ	5.9%	無回答	1.8%
はい	82.3%	どちらともいえない	10.0%	いいえ	5.9%	無回答	1.8%		
9.あなたは自由にテレビを見たり、やりたいことができますか	<table border="1"> <tr> <td>はい</td> <td>81.5%</td> <td>どちらともいえない</td> <td>12.2%</td> <td>いいえ</td> <td>5.0%</td> <td>無回答</td> <td>1.4%</td> </tr> </table>	はい	81.5%	どちらともいえない	12.2%	いいえ	5.0%	無回答	1.4%
はい	81.5%	どちらともいえない	12.2%	いいえ	5.0%	無回答	1.4%		
10.あなたの自由に使えるお金がいくらあるか、知っていますか	<table border="1"> <tr> <td>はい</td> <td>69.3%</td> <td>どちらともいえない</td> <td>21.7%</td> <td>いいえ</td> <td>8.6%</td> <td>無回答</td> <td>0.5%</td> </tr> </table>	はい	69.3%	どちらともいえない	21.7%	いいえ	8.6%	無回答	0.5%
はい	69.3%	どちらともいえない	21.7%	いいえ	8.6%	無回答	0.5%		

項目	グラフ										
11.【10ではいと答えた方に】その一部または全部を施設に管理してもらっていますか	<p> <input checked="" type="checkbox"/> はい <input type="checkbox"/> どちらともいえない <input type="checkbox"/> いいえ <input type="checkbox"/> 無回答 <input type="checkbox"/> 非該当 </p> <table border="1"> <tr> <td>はい</td> <td>59.3%</td> <td>どちらともいえない</td> <td>35.2%</td> <td>いいえ</td> <td>5.2%</td> <td>無回答</td> <td>0.3%</td> <td>非該当</td> <td>0.0%</td> </tr> </table>	はい	59.3%	どちらともいえない	35.2%	いいえ	5.2%	無回答	0.3%	非該当	0.0%
はい	59.3%	どちらともいえない	35.2%	いいえ	5.2%	無回答	0.3%	非該当	0.0%		
12.【11ではいと答えた方に】自分の必要な時に施設の職員が貯金を下ろしてくれますか	<table border="1"> <tr> <td>はい</td> <td>79.1%</td> <td>どちらともいえない</td> <td>4.9%</td> <td>いいえ</td> <td>9.3%</td> <td>無回答</td> <td>6.6%</td> <td>非該当</td> <td>0.0%</td> </tr> </table>	はい	79.1%	どちらともいえない	4.9%	いいえ	9.3%	無回答	6.6%	非該当	0.0%
はい	79.1%	どちらともいえない	4.9%	いいえ	9.3%	無回答	6.6%	非該当	0.0%		
13.あなたのこれからの(施設での)生活について、職員の人とは話し合ったことがありますか	<table border="1"> <tr> <td>はい</td> <td>44.2%</td> <td>どちらともいえない</td> <td>38.8%</td> <td>いいえ</td> <td>14.9%</td> <td>無回答</td> <td>2.0%</td> <td>非該当</td> <td>0.0%</td> </tr> </table>	はい	44.2%	どちらともいえない	38.8%	いいえ	14.9%	無回答	2.0%	非該当	0.0%
はい	44.2%	どちらともいえない	38.8%	いいえ	14.9%	無回答	2.0%	非該当	0.0%		
14.家族や友人など施設の職員以外の人と会って、話をすることはありますか	<table border="1"> <tr> <td>はい</td> <td>44.5%</td> <td>どちらともいえない</td> <td>45.6%</td> <td>いいえ</td> <td>8.8%</td> <td>無回答</td> <td>1.1%</td> <td>非該当</td> <td>0.0%</td> </tr> </table>	はい	44.5%	どちらともいえない	45.6%	いいえ	8.8%	無回答	1.1%	非該当	0.0%
はい	44.5%	どちらともいえない	45.6%	いいえ	8.8%	無回答	1.1%	非該当	0.0%		
15.入所者だけの話し合いの場はありますか	<table border="1"> <tr> <td>はい</td> <td>62.5%</td> <td>どちらともいえない</td> <td>24.2%</td> <td>いいえ</td> <td>12.4%</td> <td>無回答</td> <td>0.9%</td> <td>非該当</td> <td>0.0%</td> </tr> </table>	はい	62.5%	どちらともいえない	24.2%	いいえ	12.4%	無回答	0.9%	非該当	0.0%
はい	62.5%	どちらともいえない	24.2%	いいえ	12.4%	無回答	0.9%	非該当	0.0%		
16.その場に参加したことはありますか	<table border="1"> <tr> <td>はい</td> <td>58.2%</td> <td>どちらともいえない</td> <td>13.8%</td> <td>いいえ</td> <td>19.0%</td> <td>無回答</td> <td>9.0%</td> <td>非該当</td> <td>0.0%</td> </tr> </table>	はい	58.2%	どちらともいえない	13.8%	いいえ	19.0%	無回答	9.0%	非該当	0.0%
はい	58.2%	どちらともいえない	13.8%	いいえ	19.0%	無回答	9.0%	非該当	0.0%		
17.【16ではいと答えた方に】今後とも参加していきたいですか	<table border="1"> <tr> <td>はい</td> <td>88.4%</td> <td>どちらともいえない</td> <td>5.8%</td> <td>いいえ</td> <td>5.0%</td> <td>無回答</td> <td>0.8%</td> <td>非該当</td> <td>0.0%</td> </tr> </table>	はい	88.4%	どちらともいえない	5.8%	いいえ	5.0%	無回答	0.8%	非該当	0.0%
はい	88.4%	どちらともいえない	5.8%	いいえ	5.0%	無回答	0.8%	非該当	0.0%		
18.地域の人と一緒にいるお祭りなどに参加したことはありますか	<table border="1"> <tr> <td>はい</td> <td>47.9%</td> <td>どちらともいえない</td> <td>37.0%</td> <td>いいえ</td> <td>13.1%</td> <td>無回答</td> <td>2.0%</td> <td>非該当</td> <td>0.0%</td> </tr> </table>	はい	47.9%	どちらともいえない	37.0%	いいえ	13.1%	無回答	2.0%	非該当	0.0%
はい	47.9%	どちらともいえない	37.0%	いいえ	13.1%	無回答	2.0%	非該当	0.0%		
19.施設の人が、あなたが自分からやりたいと思うことに協力してくれますか	<table border="1"> <tr> <td>はい</td> <td>49.7%</td> <td>どちらともいえない</td> <td>11.7%</td> <td>いいえ</td> <td>24.8%</td> <td>無回答</td> <td>13.8%</td> <td>非該当</td> <td>0.0%</td> </tr> </table>	はい	49.7%	どちらともいえない	11.7%	いいえ	24.8%	無回答	13.8%	非該当	0.0%
はい	49.7%	どちらともいえない	11.7%	いいえ	24.8%	無回答	13.8%	非該当	0.0%		
20.あなたはこの施設の生活の中で困ったことや、いやなことなど、職員に聞いて欲しいことがありましたか	<table border="1"> <tr> <td>はい</td> <td>47.9%</td> <td>どちらともいえない</td> <td>38.8%</td> <td>いいえ</td> <td>8.6%</td> <td>無回答</td> <td>4.7%</td> <td>非該当</td> <td>0.0%</td> </tr> </table>	はい	47.9%	どちらともいえない	38.8%	いいえ	8.6%	無回答	4.7%	非該当	0.0%
はい	47.9%	どちらともいえない	38.8%	いいえ	8.6%	無回答	4.7%	非該当	0.0%		

項目	グラフ				
21.【20ではいと答えた方に】職員に聞いてもらうことができましたか	<p data-bbox="651 304 1437 338"> <input checked="" type="checkbox"/> はい         <input type="checkbox"/> どちらともいえない         <input type="checkbox"/> いいえ         <input type="checkbox"/> 無回答         <input type="checkbox"/> 非該当       </p>  <table border="1" data-bbox="608 349 1492 434"> <tr> <td>72.2%</td> <td>22.6%</td> <td>4.2%</td> <td>0.9%</td> </tr> </table>	72.2%	22.6%	4.2%	0.9%
72.2%	22.6%	4.2%	0.9%		
22.【21でいいえと答えた方に】言いたいことを我慢していますか	 <table border="1" data-bbox="608 501 1492 586"> <tr> <td>71.1%</td> <td>13.3%</td> <td>15.6%</td> </tr> </table>	71.1%	13.3%	15.6%	
71.1%	13.3%	15.6%			
23.職員のほかに相談できる人がいますか	 <table border="1" data-bbox="608 676 1492 761"> <tr> <td>35.4%</td> <td>48.5%</td> <td>12.4%</td> <td>3.6%</td> </tr> </table>	35.4%	48.5%	12.4%	3.6%
35.4%	48.5%	12.4%	3.6%		
24.【過去1年以内に利用を開始したと答えた方に】入所前に、施設での生活や支援の内容などについて、職員の人から説明がありましたか	 <table border="1" data-bbox="608 851 1492 936"> <tr> <td>74.1%</td> <td>17.2%</td> <td>5.2%</td> <td>3.4%</td> </tr> </table>	74.1%	17.2%	5.2%	3.4%
74.1%	17.2%	5.2%	3.4%		
25.【24ではいと答えた方に】説明はわかりやすかったですか	 <table border="1" data-bbox="608 1025 1492 1111"> <tr> <td>74.4%</td> <td>18.6%</td> <td>2.3%</td> <td>4.7%</td> </tr> </table>	74.4%	18.6%	2.3%	4.7%
74.4%	18.6%	2.3%	4.7%		
26.【24ではいと答えた方に】その説明を聞いて安心しましたか	 <table border="1" data-bbox="608 1200 1492 1285"> <tr> <td>72.1%</td> <td>18.6%</td> <td>7.0%</td> <td>2.3%</td> </tr> </table>	72.1%	18.6%	7.0%	2.3%
72.1%	18.6%	7.0%	2.3%		
27.【24ではいと答えた方に】実際に入所してみても説明と同じでしたか	 <table border="1" data-bbox="608 1375 1492 1460"> <tr> <td>69.8%</td> <td>25.6%</td> <td>4.7%</td> </tr> </table>	69.8%	25.6%	4.7%	
69.8%	25.6%	4.7%			

No	はいの合計	どちらともいえないの合計	いいえの合計	無回答の合計	非該当の合計	計の合計
1	294	0	32	29	88	443
2	319	0	83	40	1	443
3	308	0	28	42	65	443
4	337	0	74	22	10	443
5	417	0	6	17	3	443
6	233	0	118	47	45	443
7	339	0	74	27	3	443
8	279	0	34	20	6	339
9	361	0	54	22	6	443
10	307	0	96	38	2	443
11	182	0	108	16	1	307
12	144	0	9	17	12	182
13	196	0	172	66	9	443
14	197	0	202	39	5	443
15	277	0	107	55	4	443
16	258	0	61	84	40	443
17	228	0	15	13	2	258
18	212	0	164	58	9	443
19	220	0	52	110	61	443
20	212	0	172	38	21	443
21	153	0	48	9	2	212
22	32	0	6	7	0	45
23	157	0	215	55	16	443
24	43	0	10	3	2	58
25	32	0	8	1	2	43
26	31	0	8	3	1	43
27	30	0	11	2	0	43