


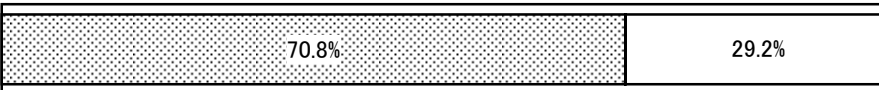

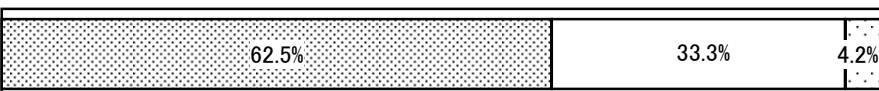
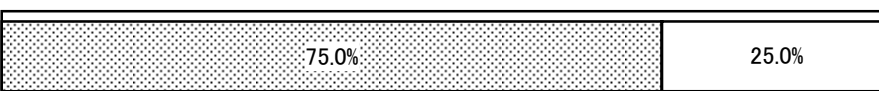
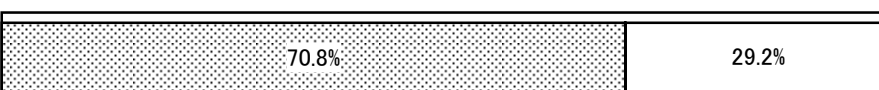




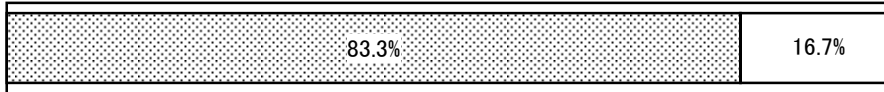
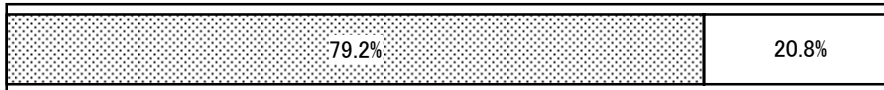


## 平成17年度 利用者調査結果 〔知的障害児通園施設〕

項目	グラフ		
1.お子さんにあった食事方法(食事時間、食器・用具、食べやすい工夫、介助方法等)になっていますか	<div style="border: 1px solid black; padding: 5px;"> <input checked="" type="checkbox"/> はい <input type="checkbox"/> どちらともいえない <input type="checkbox"/> いいえ <input type="checkbox"/> 無回答 <input type="checkbox"/> 非該当         </div> <table border="1" style="width: 100%; text-align: center;"> <tr> <td style="width: 87.5%;">87.5%</td> <td style="width: 12.5%;">12.5%</td> </tr> </table>	87.5%	12.5%
87.5%	12.5%		
2.運動遊びを通して、運動発達の促進や健康の維持・促進が十分に行われていると思いますか	<table border="1" style="width: 100%; text-align: center;"> <tr> <td style="width: 87.5%;">87.5%</td> <td style="width: 12.5%;">12.5%</td> </tr> </table>	87.5%	12.5%
87.5%	12.5%		
3.お子さんの発達に合わせた豊かな感性を育む活動・遊び等が行われていますか	<table border="1" style="width: 100%; text-align: center;"> <tr> <td style="width: 87.5%;">87.5%</td> <td style="width: 12.5%;">12.5%</td> </tr> </table>	87.5%	12.5%
87.5%	12.5%		
4.他の人に知られたくないことの秘密を守るなど、プライバシーが守られていますか	<table border="1" style="width: 100%; text-align: center;"> <tr> <td style="width: 91.7%;">91.7%</td> <td style="width: 8.3%;">8.3%</td> </tr> </table>	91.7%	8.3%
91.7%	8.3%		
5.(更衣や排泄などで)お子さんが恥ずかしい思いをしないような配慮がありますか	<table border="1" style="width: 100%; text-align: center;"> <tr> <td style="width: 66.7%;">66.7%</td> <td style="width: 33.3%;">33.3%</td> </tr> </table>	66.7%	33.3%
66.7%	33.3%		
6.緊急時(災害・病気・ケガなど)への対応は十分ですか	<table border="1" style="width: 100%; text-align: center;"> <tr> <td style="width: 87.5%;">87.5%</td> <td style="width: 12.5%;">12.5%</td> </tr> </table>	87.5%	12.5%
87.5%	12.5%		
7.職員は、お子さんに丁寧(乱暴な言葉を使ったり、命令したり、呼び捨てにしない)に接してくれますか	<table border="1" style="width: 100%; text-align: center;"> <tr> <td style="width: 95.8%;">95.8%</td> <td style="width: 4.2%;">4.2%</td> </tr> </table>	95.8%	4.2%
95.8%	4.2%		
8.職員はみんな同じようにお子さんに接してくれますか(人によって言うことが違うということはありませんか)	<table border="1" style="width: 100%; text-align: center;"> <tr> <td style="width: 87.5%;">87.5%</td> <td style="width: 12.5%;">12.5%</td> </tr> </table>	87.5%	12.5%
87.5%	12.5%		
9.お子さんの気持ちをわかってくれる(相談できる)職員がいますか	<table border="1" style="width: 100%; text-align: center;"> <tr> <td style="width: 91.7%;">91.7%</td> <td style="width: 8.3%;">8.3%</td> </tr> </table>	91.7%	8.3%
91.7%	8.3%		
10.施設には、のびのびできる雰囲気がありますか	<table border="1" style="width: 100%; text-align: center;"> <tr> <td style="width: 91.7%;">91.7%</td> <td style="width: 8.3%;">8.3%</td> </tr> </table>	91.7%	8.3%
91.7%	8.3%		

項目	グラフ				
11.施設ではお子さんの意思が尊重されていますか	<p data-bbox="651 304 1442 338"> <input checked="" type="checkbox"/> はい         <input type="checkbox"/> どちらともいえない         <input type="checkbox"/> いいえ         <input type="checkbox"/> 無回答         <input type="checkbox"/> 非該当       </p>  <table border="1" data-bbox="608 344 1490 434"> <tr> <td>はい</td> <td>91.7%</td> </tr> <tr> <td>非該当</td> <td>8.3%</td> </tr> </table>	はい	91.7%	非該当	8.3%
はい	91.7%				
非該当	8.3%				
12.日課や行事予定等が分かるようになっていますか	 <table border="1" data-bbox="608 501 1490 591"> <tr> <td>はい</td> <td>95.8%</td> </tr> <tr> <td>非該当</td> <td>4.2%</td> </tr> </table>	はい	95.8%	非該当	4.2%
はい	95.8%				
非該当	4.2%				
13.お子さんの成長ぶりや目標について、十分な情報提供・説明がありますか	 <table border="1" data-bbox="608 676 1490 766"> <tr> <td>はい</td> <td>87.5%</td> </tr> <tr> <td>非該当</td> <td>12.5%</td> </tr> </table>	はい	87.5%	非該当	12.5%
はい	87.5%				
非該当	12.5%				
14.お子さんが施設でどのような生活を送っているのかについて、施設から十分な情報提供がありますか	 <table border="1" data-bbox="608 851 1490 940"> <tr> <td>はい</td> <td>70.8%</td> </tr> <tr> <td>非該当</td> <td>29.2%</td> </tr> </table>	はい	70.8%	非該当	29.2%
はい	70.8%				
非該当	29.2%				
15.家族は施設を随時見学することができますか	 <table border="1" data-bbox="608 1025 1490 1115"> <tr> <td>はい</td> <td>91.7%</td> </tr> <tr> <td>非該当</td> <td>8.3%</td> </tr> </table>	はい	91.7%	非該当	8.3%
はい	91.7%				
非該当	8.3%				
16.進路を考えるときに、職員は適切な情報を提供し、また親身になって相談に乗ってくれますか	 <table border="1" data-bbox="608 1200 1490 1290"> <tr> <td>はい</td> <td>62.5%</td> </tr> <tr> <td>非該当</td> <td>33.3%</td> </tr> </table>	はい	62.5%	非該当	33.3%
はい	62.5%				
非該当	33.3%				
17.障害児を抱える家族の精神面を支えるようなサポートがありますか(相談、共感、理解促進、情報提供等)	 <table border="1" data-bbox="608 1375 1490 1464"> <tr> <td>はい</td> <td>75.0%</td> </tr> <tr> <td>非該当</td> <td>25.0%</td> </tr> </table>	はい	75.0%	非該当	25.0%
はい	75.0%				
非該当	25.0%				
18.保護者同士の交流の機会は十分にありますか	 <table border="1" data-bbox="608 1550 1490 1639"> <tr> <td>はい</td> <td>70.8%</td> </tr> <tr> <td>非該当</td> <td>29.2%</td> </tr> </table>	はい	70.8%	非該当	29.2%
はい	70.8%				
非該当	29.2%				
19.お子さんの目標や計画について、職員はいっしょに考えわかりやすく説明してくれましたか	 <table border="1" data-bbox="608 1724 1490 1814"> <tr> <td>はい</td> <td>95.8%</td> </tr> <tr> <td>非該当</td> <td>4.2%</td> </tr> </table>	はい	95.8%	非該当	4.2%
はい	95.8%				
非該当	4.2%				
20.【過去1年以内に利用を開始したと答えた方に】利用する前に、施設での生活や支援内容など、知りたいことについてわかりやすい説明がありましたか	 <table border="1" data-bbox="608 1899 1490 1989"> <tr> <td>はい</td> <td>76.9%</td> </tr> <tr> <td>非該当</td> <td>23.1%</td> </tr> </table>	はい	76.9%	非該当	23.1%
はい	76.9%				
非該当	23.1%				

項目	グラフ		
21.【過去1年以内に利用を開始したと答えた方に】施設の役割やサービスなどの考え方を知る機会がありましたか	<div style="border: 1px solid black; padding: 5px;"> <input checked="" type="checkbox"/> はい <input type="checkbox"/> どちらともいえない <input type="checkbox"/> いいえ <input type="checkbox"/> 無回答 <input type="checkbox"/> 非該当         </div>  <table border="1" style="width: 100%; text-align: center;"> <tr> <td style="width: 92.3%;">92.3%</td> <td style="width: 7.7%;">7.7%</td> </tr> </table>	92.3%	7.7%
92.3%	7.7%		
22.【過去1年以内に利用を開始したと答えた方に】説明を聞いて、施設を利用してみようと思いましたか	 <table border="1" style="width: 100%; text-align: center;"> <tr> <td style="width: 100%;">100.0%</td> </tr> </table>	100.0%	
100.0%			
23.家族が不満や要望を職員に言いやすい雰囲気がありますか	 <table border="1" style="width: 100%; text-align: center;"> <tr> <td style="width: 83.3%;">83.3%</td> <td style="width: 16.7%;">16.7%</td> </tr> </table>	83.3%	16.7%
83.3%	16.7%		
24.職員は不満や要望に対してきちんと対応してくれていますか	 <table border="1" style="width: 100%; text-align: center;"> <tr> <td style="width: 79.2%;">79.2%</td> <td style="width: 20.8%;">20.8%</td> </tr> </table>	79.2%	20.8%
79.2%	20.8%		

No	はいの合計	どちらともいえないの合計	いいえの合計	無回答の合計	非該当の合計	計の合計
1	21	3	0	0	0	24
2	21	3	0	0	0	24
3	21	3	0	0	0	24
4	22	2	0	0	0	24
5	16	8	0	0	0	24
6	21	3	0	0	0	24
7	23	1	0	0	0	24
8	21	3	0	0	0	24
9	22	2	0	0	0	24
10	22	2	0	0	0	24
11	22	2	0	0	0	24
12	23	1	0	0	0	24
13	21	3	0	0	0	24
14	17	7	0	0	0	24
15	22	2	0	0	0	24
16	15	8	0	1	0	24
17	18	6	0	0	0	24
18	17	7	0	0	0	24
19	23	1	0	0	0	24
20	10	3	0	0	0	13
21	12	1	0	0	0	13
22	13	0	0	0	0	13
23	20	4	0	0	0	24
24	19	5	0	0	0	24