

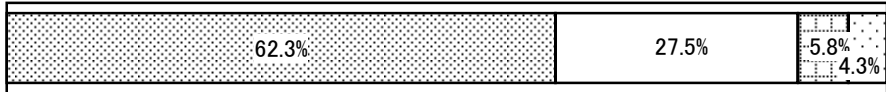
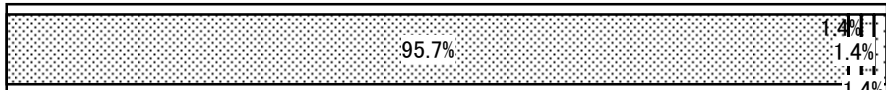
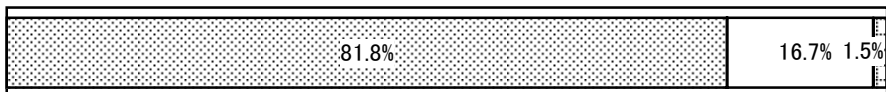





平成17年度 利用者調査結果 〔乳児院〕

項目	グラフ										
1.お子さんが生活するところは清潔に保たれていると思いますか	<p>■ はい □ どちらともいえない □ いいえ □ 無回答 □ 非該当</p> <table border="1"> <tr><td>はい</td><td>88.4%</td></tr> <tr><td>どちらともいえない</td><td>8.7%</td></tr> <tr><td>いいえ</td><td>1.4%</td></tr> <tr><td>無回答</td><td>1.4%</td></tr> <tr><td>非該当</td><td>0%</td></tr> </table>	はい	88.4%	どちらともいえない	8.7%	いいえ	1.4%	無回答	1.4%	非該当	0%
はい	88.4%										
どちらともいえない	8.7%										
いいえ	1.4%										
無回答	1.4%										
非該当	0%										
2.お子さんが生活するところは設備などの安全性に気を配られていると思いますか	<table border="1"> <tr><td>はい</td><td>84.1%</td></tr> <tr><td>どちらともいえない</td><td>13.0%</td></tr> <tr><td>いいえ</td><td>1.4%</td></tr> <tr><td>無回答</td><td>1.4%</td></tr> <tr><td>非該当</td><td>0%</td></tr> </table>	はい	84.1%	どちらともいえない	13.0%	いいえ	1.4%	無回答	1.4%	非該当	0%
はい	84.1%										
どちらともいえない	13.0%										
いいえ	1.4%										
無回答	1.4%										
非該当	0%										
3.不審者の侵入などに対して安全であると思いますか	<table border="1"> <tr><td>はい</td><td>65.2%</td></tr> <tr><td>どちらともいえない</td><td>27.5%</td></tr> <tr><td>いいえ</td><td>5.8%</td></tr> <tr><td>無回答</td><td>1.4%</td></tr> <tr><td>非該当</td><td>0%</td></tr> </table>	はい	65.2%	どちらともいえない	27.5%	いいえ	5.8%	無回答	1.4%	非該当	0%
はい	65.2%										
どちらともいえない	27.5%										
いいえ	5.8%										
無回答	1.4%										
非該当	0%										
4.職員は、お子さんに対して、いつも同じように接してくれていると思いますか	<table border="1"> <tr><td>はい</td><td>79.7%</td></tr> <tr><td>どちらともいえない</td><td>17.4%</td></tr> <tr><td>いいえ</td><td>2.9%</td></tr> <tr><td>無回答</td><td>0%</td></tr> <tr><td>非該当</td><td>0%</td></tr> </table>	はい	79.7%	どちらともいえない	17.4%	いいえ	2.9%	無回答	0%	非該当	0%
はい	79.7%										
どちらともいえない	17.4%										
いいえ	2.9%										
無回答	0%										
非該当	0%										
5.職員は、よく声をかけるなど、お子さんとの関わりを大事にしていると思いますか	<table border="1"> <tr><td>はい</td><td>82.6%</td></tr> <tr><td>どちらともいえない</td><td>15.9%</td></tr> <tr><td>いいえ</td><td>1.4%</td></tr> <tr><td>無回答</td><td>0%</td></tr> <tr><td>非該当</td><td>0%</td></tr> </table>	はい	82.6%	どちらともいえない	15.9%	いいえ	1.4%	無回答	0%	非該当	0%
はい	82.6%										
どちらともいえない	15.9%										
いいえ	1.4%										
無回答	0%										
非該当	0%										
6.食事メニューは、お子さんの状況に合ったものとなっていますか	<table border="1"> <tr><td>はい</td><td>69.6%</td></tr> <tr><td>どちらともいえない</td><td>24.6%</td></tr> <tr><td>いいえ</td><td>2.9%</td></tr> <tr><td>無回答</td><td>2.9%</td></tr> <tr><td>非該当</td><td>0%</td></tr> </table>	はい	69.6%	どちらともいえない	24.6%	いいえ	2.9%	無回答	2.9%	非該当	0%
はい	69.6%										
どちらともいえない	24.6%										
いいえ	2.9%										
無回答	2.9%										
非該当	0%										
7.健康への気配りは十分だと思いますか	<table border="1"> <tr><td>はい</td><td>78.3%</td></tr> <tr><td>どちらともいえない</td><td>17.4%</td></tr> <tr><td>いいえ</td><td>2.9%</td></tr> <tr><td>無回答</td><td>1.4%</td></tr> <tr><td>非該当</td><td>0%</td></tr> </table>	はい	78.3%	どちらともいえない	17.4%	いいえ	2.9%	無回答	1.4%	非該当	0%
はい	78.3%										
どちらともいえない	17.4%										
いいえ	2.9%										
無回答	1.4%										
非該当	0%										
8.他の人に知られたくないことなど、プライバシー（秘密）が守られていますか	<table border="1"> <tr><td>はい</td><td>88.4%</td></tr> <tr><td>どちらともいえない</td><td>8.7%</td></tr> <tr><td>いいえ</td><td>2.9%</td></tr> <tr><td>無回答</td><td>0%</td></tr> <tr><td>非該当</td><td>0%</td></tr> </table>	はい	88.4%	どちらともいえない	8.7%	いいえ	2.9%	無回答	0%	非該当	0%
はい	88.4%										
どちらともいえない	8.7%										
いいえ	2.9%										
無回答	0%										
非該当	0%										
9.(施設名)での生活やお子さんの心とからだの発達を援助する養育計画について、説明がありましたか	<table border="1"> <tr><td>はい</td><td>53.6%</td></tr> <tr><td>どちらともいえない</td><td>26.1%</td></tr> <tr><td>いいえ</td><td>15.9%</td></tr> <tr><td>無回答</td><td>4.3%</td></tr> <tr><td>非該当</td><td>0%</td></tr> </table>	はい	53.6%	どちらともいえない	26.1%	いいえ	15.9%	無回答	4.3%	非該当	0%
はい	53.6%										
どちらともいえない	26.1%										
いいえ	15.9%										
無回答	4.3%										
非該当	0%										
10.お子さんの心とからだの発達を促すために、おもちゃなどを利用した遊びが行われていますか	<table border="1"> <tr><td>はい</td><td>91.3%</td></tr> <tr><td>どちらともいえない</td><td>5.8%</td></tr> <tr><td>いいえ</td><td>2.9%</td></tr> <tr><td>無回答</td><td>0%</td></tr> <tr><td>非該当</td><td>0%</td></tr> </table>	はい	91.3%	どちらともいえない	5.8%	いいえ	2.9%	無回答	0%	非該当	0%
はい	91.3%										
どちらともいえない	5.8%										
いいえ	2.9%										
無回答	0%										
非該当	0%										

項目	グラフ										
11.お子さんとの面会や外泊には、便宜が図られていると思いますか	<p>■ はい □ どちらともいえない □ いいえ □ 無回答 □ 非該当</p>  <table border="1"> <tr> <td>はい</td> <td>84.1%</td> <td>どちらともいえない</td> <td>8.7%</td> <td>いいえ</td> <td>4.3%</td> <td>無回答</td> <td>2.9%</td> <td>非該当</td> <td>4.3%</td> </tr> </table>	はい	84.1%	どちらともいえない	8.7%	いいえ	4.3%	無回答	2.9%	非該当	4.3%
はい	84.1%	どちらともいえない	8.7%	いいえ	4.3%	無回答	2.9%	非該当	4.3%		
12.子育ての相談などについて、話をよく聞いてくれますか	 <table border="1"> <tr> <td>はい</td> <td>63.8%</td> <td>どちらともいえない</td> <td>30.4%</td> <td>いいえ</td> <td>4.3%</td> <td>無回答</td> <td>1.4%</td> </tr> </table>	はい	63.8%	どちらともいえない	30.4%	いいえ	4.3%	無回答	1.4%		
はい	63.8%	どちらともいえない	30.4%	いいえ	4.3%	無回答	1.4%				
13.お子さんが家庭に戻るための援助は行われていると思いますか	 <table border="1"> <tr> <td>はい</td> <td>62.3%</td> <td>どちらともいえない</td> <td>27.5%</td> <td>いいえ</td> <td>5.8%</td> <td>無回答</td> <td>4.3%</td> </tr> </table>	はい	62.3%	どちらともいえない	27.5%	いいえ	5.8%	無回答	4.3%		
はい	62.3%	どちらともいえない	27.5%	いいえ	5.8%	無回答	4.3%				
14.(施設名)を利用するときに、(施設名)から、そこでの生活や援助の内容についての説明がありましたか	 <table border="1"> <tr> <td>はい</td> <td>95.7%</td> <td>どちらともいえない</td> <td>1.4%</td> <td>いいえ</td> <td>1.4%</td> <td>無回答</td> <td>1.4%</td> </tr> </table>	はい	95.7%	どちらともいえない	1.4%	いいえ	1.4%	無回答	1.4%		
はい	95.7%	どちらともいえない	1.4%	いいえ	1.4%	無回答	1.4%				
15.【14ではいと答えた方に】その説明は、わかりやすかったですか	 <table border="1"> <tr> <td>はい</td> <td>81.8%</td> <td>どちらともいえない</td> <td>16.7%</td> <td>いいえ</td> <td>1.5%</td> </tr> </table>	はい	81.8%	どちらともいえない	16.7%	いいえ	1.5%				
はい	81.8%	どちらともいえない	16.7%	いいえ	1.5%						
16.(施設名)を利用するときに、(施設名)から、そこでの役割やサービスの考え方を知る機会(説明、掲示など)がありましたか	 <table border="1"> <tr> <td>はい</td> <td>63.8%</td> <td>どちらともいえない</td> <td>13.0%</td> <td>いいえ</td> <td>10.1%</td> <td>無回答</td> <td>13.0%</td> </tr> </table>	はい	63.8%	どちらともいえない	13.0%	いいえ	10.1%	無回答	13.0%		
はい	63.8%	どちらともいえない	13.0%	いいえ	10.1%	無回答	13.0%				
17.要望や不満を職員に気軽に話すことができますか	 <table border="1"> <tr> <td>はい</td> <td>62.3%</td> <td>どちらともいえない</td> <td>21.7%</td> <td>いいえ</td> <td>14.5%</td> <td>無回答</td> <td>1.4%</td> </tr> </table>	はい	62.3%	どちらともいえない	21.7%	いいえ	14.5%	無回答	1.4%		
はい	62.3%	どちらともいえない	21.7%	いいえ	14.5%	無回答	1.4%				
18.職員は、要望や不満などに、きちんと対応してくれていますか	 <table border="1"> <tr> <td>はい</td> <td>72.5%</td> <td>どちらともいえない</td> <td>23.2%</td> <td>いいえ</td> <td>4.3%</td> </tr> </table>	はい	72.5%	どちらともいえない	23.2%	いいえ	4.3%				
はい	72.5%	どちらともいえない	23.2%	いいえ	4.3%						

No	はいの合計	どちらともいえないの合計	いいえの合計	無回答の合計	非該当の合計	計の合計
1	61	6	1	1	0	69
2	58	9	1	1	0	69
3	45	19	4	1	0	69
4	55	12	0	2	0	69
5	57	11	0	1	0	69
6	48	17	2	2	0	69
7	54	12	2	1	0	69
8	61	6	0	2	0	69
9	37	18	11	3	0	69
10	63	4	0	2	0	69
11	58	6	3	2	0	69
12	44	21	3	1	0	69
13	43	19	4	3	0	69
14	66	1	1	1	0	69
15	54	11	1	0	0	66
16	44	9	7	9	0	69
17	43	15	10	1	0	69
18	50	16	3	0	0	69