

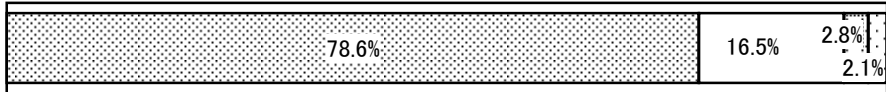
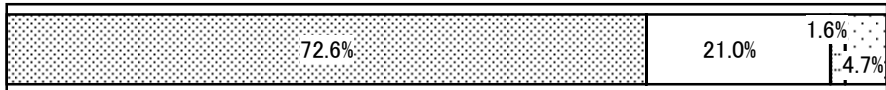
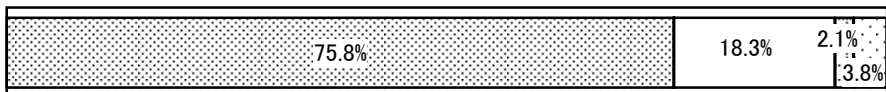











平成17年度 利用者調査結果 〔認証保育所A型・B型〕

項目	グラフ										
1.登園時に、お子さんの様子についての把握・確認がありますか	<p> <input checked="" type="checkbox"/> はい <input type="checkbox"/> どちらともいえない <input type="checkbox"/> いいえ <input type="checkbox"/> 無回答 <input type="checkbox"/> 非該当 </p> <table border="1"> <tr> <td>はい</td> <td>88.6%</td> <td>どちらともいえない</td> <td>9.1%</td> <td>いいえ</td> <td>1.6%</td> <td>無回答</td> <td>0.7%</td> <td>非該当</td> <td>0.7%</td> </tr> </table>	はい	88.6%	どちらともいえない	9.1%	いいえ	1.6%	無回答	0.7%	非該当	0.7%
はい	88.6%	どちらともいえない	9.1%	いいえ	1.6%	無回答	0.7%	非該当	0.7%		
2.食事(給食)のメニューは充実していますか	<table border="1"> <tr> <td>はい</td> <td>90.0%</td> <td>どちらともいえない</td> <td>7.6%</td> <td>いいえ</td> <td>1.6%</td> <td>無回答</td> <td>0.8%</td> </tr> </table>	はい	90.0%	どちらともいえない	7.6%	いいえ	1.6%	無回答	0.8%		
はい	90.0%	どちらともいえない	7.6%	いいえ	1.6%	無回答	0.8%				
3.散歩等で戸外に出る機会が多いですか	<table border="1"> <tr> <td>はい</td> <td>85.3%</td> <td>どちらともいえない</td> <td>11.5%</td> <td>いいえ</td> <td>1.8%</td> <td>無回答</td> <td>1.4%</td> </tr> </table>	はい	85.3%	どちらともいえない	11.5%	いいえ	1.8%	無回答	1.4%		
はい	85.3%	どちらともいえない	11.5%	いいえ	1.8%	無回答	1.4%				
4.お子さんの発達に合わせた豊かな感性を育む活動・遊び等が行われていますか	<table border="1"> <tr> <td>はい</td> <td>83.1%</td> <td>どちらともいえない</td> <td>13.8%</td> <td>いいえ</td> <td>0.9%</td> <td>無回答</td> <td>2.2%</td> </tr> </table>	はい	83.1%	どちらともいえない	13.8%	いいえ	0.9%	無回答	2.2%		
はい	83.1%	どちらともいえない	13.8%	いいえ	0.9%	無回答	2.2%				
5.担当保育士はお子さんの良い所や個性を認めていますか	<table border="1"> <tr> <td>はい</td> <td>91.8%</td> <td>どちらともいえない</td> <td>6.3%</td> <td>いいえ</td> <td>1.1%</td> <td>無回答</td> <td>0.4%</td> </tr> </table>	はい	91.8%	どちらともいえない	6.3%	いいえ	1.1%	無回答	0.4%		
はい	91.8%	どちらともいえない	6.3%	いいえ	1.1%	無回答	0.4%				
6.保育士や他の職員の保育姿勢や対応はだいたい同じ(ばらつきが少ない)ですか	<table border="1"> <tr> <td>はい</td> <td>77.1%</td> <td>どちらともいえない</td> <td>18.2%</td> <td>いいえ</td> <td>3.8%</td> <td>無回答</td> <td>1.0%</td> </tr> </table>	はい	77.1%	どちらともいえない	18.2%	いいえ	3.8%	無回答	1.0%		
はい	77.1%	どちらともいえない	18.2%	いいえ	3.8%	無回答	1.0%				
7.お迎え時に、お子さんの様子について話がありますか	<table border="1"> <tr> <td>はい</td> <td>87.7%</td> <td>どちらともいえない</td> <td>0.5%</td> <td>いいえ</td> <td>1.3%</td> <td>無回答</td> <td>0.5%</td> </tr> </table>	はい	87.7%	どちらともいえない	0.5%	いいえ	1.3%	無回答	0.5%		
はい	87.7%	どちらともいえない	0.5%	いいえ	1.3%	無回答	0.5%				
8.お迎え時に、お子さんが満たされた表情をしていることが多いですか	<table border="1"> <tr> <td>はい</td> <td>86.4%</td> <td>どちらともいえない</td> <td>12.1%</td> <td>いいえ</td> <td>0.7%</td> <td>無回答</td> <td>0.8%</td> </tr> </table>	はい	86.4%	どちらともいえない	12.1%	いいえ	0.7%	無回答	0.8%		
はい	86.4%	どちらともいえない	12.1%	いいえ	0.7%	無回答	0.8%				
9.開園時間内であれば、保護者の急な残業や不定期な業務への対応は柔軟ですか(降園時間など)	<table border="1"> <tr> <td>はい</td> <td>86.3%</td> <td>どちらともいえない</td> <td>6.1%</td> <td>いいえ</td> <td>1.4%</td> <td>無回答</td> <td>6.2%</td> </tr> </table>	はい	86.3%	どちらともいえない	6.1%	いいえ	1.4%	無回答	6.2%		
はい	86.3%	どちらともいえない	6.1%	いいえ	1.4%	無回答	6.2%				
10.保育中の発熱など病気への対応は適切ですか	<table border="1"> <tr> <td>はい</td> <td>86.0%</td> <td>どちらともいえない</td> <td>8.1%</td> <td>いいえ</td> <td>0.6%</td> <td>無回答</td> <td>5.3%</td> </tr> </table>	はい	86.0%	どちらともいえない	8.1%	いいえ	0.6%	無回答	5.3%		
はい	86.0%	どちらともいえない	8.1%	いいえ	0.6%	無回答	5.3%				

項目	グラフ										
11. 保育園で起きた事故・けがに対して、責任を持って対応していますか	<p>■ はい □ どちらともいえない □ いいえ □ 無回答 □ 非該当</p>  <table border="1"> <tr> <td>はい</td> <td>70.3%</td> <td>どちらともいえない</td> <td>14.8%</td> <td>いいえ</td> <td>1.5%</td> <td>無回答</td> <td>13.4%</td> <td>非該当</td> <td>0%</td> </tr> </table>	はい	70.3%	どちらともいえない	14.8%	いいえ	1.5%	無回答	13.4%	非該当	0%
はい	70.3%	どちらともいえない	14.8%	いいえ	1.5%	無回答	13.4%	非該当	0%		
12. 保育園からのたよりやその他の方法で、日々のお子さんの様子や気持ちを知らることができますか	 <table border="1"> <tr> <td>はい</td> <td>91.3%</td> <td>どちらともいえない</td> <td>7.5%</td> <td>いいえ</td> <td>0.9%</td> <td>無回答</td> <td>0.3%</td> <td>非該当</td> <td>0%</td> </tr> </table>	はい	91.3%	どちらともいえない	7.5%	いいえ	0.9%	無回答	0.3%	非該当	0%
はい	91.3%	どちらともいえない	7.5%	いいえ	0.9%	無回答	0.3%	非該当	0%		
13. 子育てに関する気がかりな点や悩み等について、気軽に個別相談できますか	 <table border="1"> <tr> <td>はい</td> <td>78.6%</td> <td>どちらともいえない</td> <td>16.5%</td> <td>いいえ</td> <td>2.8%</td> <td>無回答</td> <td>2.1%</td> <td>非該当</td> <td>0%</td> </tr> </table>	はい	78.6%	どちらともいえない	16.5%	いいえ	2.8%	無回答	2.1%	非該当	0%
はい	78.6%	どちらともいえない	16.5%	いいえ	2.8%	無回答	2.1%	非該当	0%		
14. 保護者のいろいろな価値観に理解を示していますか	 <table border="1"> <tr> <td>はい</td> <td>72.6%</td> <td>どちらともいえない</td> <td>21.0%</td> <td>いいえ</td> <td>1.6%</td> <td>無回答</td> <td>4.7%</td> <td>非該当</td> <td>0%</td> </tr> </table>	はい	72.6%	どちらともいえない	21.0%	いいえ	1.6%	無回答	4.7%	非該当	0%
はい	72.6%	どちらともいえない	21.0%	いいえ	1.6%	無回答	4.7%	非該当	0%		
15. 保護者が参加しやすいように行事日程が配慮されていますか	 <table border="1"> <tr> <td>はい</td> <td>75.8%</td> <td>どちらともいえない</td> <td>18.3%</td> <td>いいえ</td> <td>2.1%</td> <td>無回答</td> <td>3.8%</td> <td>非該当</td> <td>0%</td> </tr> </table>	はい	75.8%	どちらともいえない	18.3%	いいえ	2.1%	無回答	3.8%	非該当	0%
はい	75.8%	どちらともいえない	18.3%	いいえ	2.1%	無回答	3.8%	非該当	0%		
16. お子さんが生活するところは落ち着いて過ごせる雰囲気ですか	 <table border="1"> <tr> <td>はい</td> <td>74.7%</td> <td>どちらともいえない</td> <td>21.5%</td> <td>いいえ</td> <td>3.1%</td> <td>無回答</td> <td>0.7%</td> <td>非該当</td> <td>0%</td> </tr> </table>	はい	74.7%	どちらともいえない	21.5%	いいえ	3.1%	無回答	0.7%	非該当	0%
はい	74.7%	どちらともいえない	21.5%	いいえ	3.1%	無回答	0.7%	非該当	0%		
17. お子さんの発育や意欲を促すような遊具・玩具が十分に用意されていますか	 <table border="1"> <tr> <td>はい</td> <td>72.2%</td> <td>どちらともいえない</td> <td>22.0%</td> <td>いいえ</td> <td>2.9%</td> <td>無回答</td> <td>2.9%</td> <td>非該当</td> <td>0%</td> </tr> </table>	はい	72.2%	どちらともいえない	22.0%	いいえ	2.9%	無回答	2.9%	非該当	0%
はい	72.2%	どちらともいえない	22.0%	いいえ	2.9%	無回答	2.9%	非該当	0%		
18. 外部からの侵入に対して安全な対策がとられていますか	 <table border="1"> <tr> <td>はい</td> <td>65.9%</td> <td>どちらともいえない</td> <td>25.4%</td> <td>いいえ</td> <td>6.7%</td> <td>無回答</td> <td>2.1%</td> <td>非該当</td> <td>0%</td> </tr> </table>	はい	65.9%	どちらともいえない	25.4%	いいえ	6.7%	無回答	2.1%	非該当	0%
はい	65.9%	どちらともいえない	25.4%	いいえ	6.7%	無回答	2.1%	非該当	0%		
19. 不満やトラブルへの職員の対応は的確ですか	 <table border="1"> <tr> <td>はい</td> <td>70.4%</td> <td>どちらともいえない</td> <td>21.8%</td> <td>いいえ</td> <td>2.1%</td> <td>無回答</td> <td>5.6%</td> <td>非該当</td> <td>0%</td> </tr> </table>	はい	70.4%	どちらともいえない	21.8%	いいえ	2.1%	無回答	5.6%	非該当	0%
はい	70.4%	どちらともいえない	21.8%	いいえ	2.1%	無回答	5.6%	非該当	0%		
20. お子さんや保護者の要望・意見をもとに、改善が行われていますか	 <table border="1"> <tr> <td>はい</td> <td>70.2%</td> <td>どちらともいえない</td> <td>22.2%</td> <td>いいえ</td> <td>1.9%</td> <td>無回答</td> <td>5.7%</td> <td>非該当</td> <td>0%</td> </tr> </table>	はい	70.2%	どちらともいえない	22.2%	いいえ	1.9%	無回答	5.7%	非該当	0%
はい	70.2%	どちらともいえない	22.2%	いいえ	1.9%	無回答	5.7%	非該当	0%		

項目	グラフ								
21. 保育園運営の基本的な考え方(理念・方針)を知っていますか	<p data-bbox="651 304 1437 338"> <input checked="" type="checkbox"/> はい <input type="checkbox"/> どちらともいえない <input type="checkbox"/> いいえ <input type="checkbox"/> 無回答 <input type="checkbox"/> 非該当 </p>  <table border="1" data-bbox="608 344 1495 427"> <tr> <td>はい</td> <td>71.9%</td> <td>どちらともいえない</td> <td>20.1%</td> <td>いいえ</td> <td>6.8%</td> <td>無回答</td> <td>1.1%</td> </tr> </table>	はい	71.9%	どちらともいえない	20.1%	いいえ	6.8%	無回答	1.1%
はい	71.9%	どちらともいえない	20.1%	いいえ	6.8%	無回答	1.1%		
22.【保育園運営の基本的な考え方を知っている と答えた方に】保育園運営の基本的な考え方 (理念・方針)には納得していますか	 <table border="1" data-bbox="608 501 1495 584"> <tr> <td>はい</td> <td>96.0%</td> <td>どちらともいえない</td> <td>2.9%</td> <td>いいえ</td> <td>1.0%</td> <td>無回答</td> <td>0.1%</td> </tr> </table>	はい	96.0%	どちらともいえない	2.9%	いいえ	1.0%	無回答	0.1%
はい	96.0%	どちらともいえない	2.9%	いいえ	1.0%	無回答	0.1%		
23.【保育園運営の基本的な考え方を知っている と答えた方に】日頃の保育サービスは、職員の 行動等により保育園運営の基本的な考え方(理 念・方針)と一致していますか	 <table border="1" data-bbox="608 676 1495 759"> <tr> <td>はい</td> <td>87.3%</td> <td>どちらともいえない</td> <td>10.0%</td> <td>いいえ</td> <td>2.1%</td> <td>無回答</td> <td>0.6%</td> </tr> </table>	はい	87.3%	どちらともいえない	10.0%	いいえ	2.1%	無回答	0.6%
はい	87.3%	どちらともいえない	10.0%	いいえ	2.1%	無回答	0.6%		
24. 行事等を通して、地域住民との交流を図つ ていると思いますか	 <table border="1" data-bbox="608 851 1495 934"> <tr> <td>はい</td> <td>43.5%</td> <td>どちらともいえない</td> <td>35.9%</td> <td>いいえ</td> <td>13.6%</td> <td>無回答</td> <td>6.9%</td> </tr> </table>	はい	43.5%	どちらともいえない	35.9%	いいえ	13.6%	無回答	6.9%
はい	43.5%	どちらともいえない	35.9%	いいえ	13.6%	無回答	6.9%		

No	はいの合計	どちらともいえないの合計	いいえの合計	無回答の合計	非該当の合計	計の合計
1	2,170	224	38	17	0	2,449
2	2,205	186	19	39	0	2,449
3	2,089	281	45	34	0	2,449
4	2,035	338	23	53	0	2,449
5	2,247	166	9	27	0	2,449
6	1,888	445	92	24	0	2,449
7	2,148	258	31	12	0	2,449
8	2,117	296	16	20	0	2,449
9	2,113	150	35	151	0	2,449
10	2,106	198	15	130	0	2,449
11	1,722	362	37	328	0	2,449
12	2,237	183	22	7	0	2,449
13	1,926	403	68	52	0	2,449
14	1,779	514	40	116	0	2,449
15	1,856	448	52	93	0	2,449
16	1,829	526	77	17	0	2,449
17	1,769	540	70	70	0	2,449
18	1,614	621	163	51	0	2,449
19	1,725	535	51	138	0	2,449
20	1,719	544	46	140	0	2,449
21	1,761	493	167	28	0	2,449
22	1,693	51	2	17	0	1,763
23	1,539	176	11	37	0	1,763
24	1,065	880	334	170	0	2,449